

ひたちなか市第 3 次総合計画後期基本計画等策定基礎調査報告

# インターネットアンケート 調査報告書

令和 5 年 12 月

ひたちなか市 企画部 企画調整課

# 目次

I 調査概要.....	1
1. 調査の目的と趣旨.....	1
2. 調査の対象.....	1
3. 調査方法.....	1
4. 調査期間.....	1
5. 回収結果.....	1
II 調査結果概要.....	2
(1) 回答者について.....	2
(2) ひたちなか市への認知度について.....	2
(3) ひたちなか市への来訪経験について.....	2
(4) ひたちなか市への理解度について.....	2
(5) ひたちなか市への移住意向について.....	2
(6) 関係人口等その他の設問について（ひたちなか市への関わりについて）.....	3
(7) 全体を通して.....	3
III 調査結果.....	4
(1) 回答者について.....	4
(2) ひたちなか市への認知度について.....	10
(3) ひたちなか市への訪問について.....	12
(4) ひたちなか市への理解度について.....	19
(5) ひたちなか市への移住意向について.....	21
(6) 関係人口等その他の設問について（ひたちなか市への関わりについて）.....	33
IV 参考資料.....	45
インターネットアンケート調査設問.....	45

# I 調査概要

## 1. 調査の目的と趣旨

本調査は首都圏在住者のひたちなか市の認知度、理解度、イメージや魅力等について調査し、本市の課題発見、イメージ向上、魅力発掘、プロモーション等の施策を検討することを目的として実施した。

## 2. 調査の対象

3年以内にひたちなか市に来訪経験のある東京圏（東京都、千葉県、埼玉県、神奈川県）在住の18歳以上の男女500名

### 【回収サンプル内訳】

18歳～29歳	男性	105サンプル	女性	106サンプル	計	211サンプル
30歳～39歳	男性	116サンプル	女性	111サンプル	計	227サンプル
40歳～49歳	男性	107サンプル	女性	114サンプル	計	221サンプル
50歳～59歳	男性	111サンプル	女性	108サンプル	計	219サンプル
60歳～79歳	男性	114サンプル	女性	111サンプル	計	225サンプル
						合計 1,103サンプル

## 3. 調査方法

調査会社を通じ、インターネットアンケートによりサンプルを収集

## 4. 調査期間

令和5年9月20日～令和5年9月27日

## 5. 回収結果

東京圏（東京都、千葉県、埼玉県、神奈川県）在住の18歳以上の男女約2万名が1次スクリーニングに回答し、調査対象に該当する1,113サンプルを回収した。

## Ⅱ 調査結果概要

### (1) 回答者について

---

- 回答者の居住地は「東京」が約 4 割で最も多かった。その他、埼玉県・千葉県・神奈川県はそれぞれ約 2 割だった。
- 回答者の職業は「会社員」が約 4 割で最も多かった。次いで、「会社役員・管理職」「パート・アルバイト」「専業主婦・専業主夫」「無職」がそれぞれ約 1 割だった。

### (2) ひたちなか市への認知度について

---

- 来訪経験のある回答者のうち、本市について「詳しく知っている」回答者は若年者の方が多い傾向にあった。

### (3) ひたちなか市への来訪経験について

---

- 本市への訪問目的は「観光」が約 8 割で最も多かった。また、来訪者のうち本市への「ゆかりは特にない」が約 8 割であった。満足度は「とても満足」「やや満足」の回答者が合わせて約 6 割で、「おさかな市場」「ひたち海浜公園」に関する意見が多く寄せられた。
- 訪問回数は「1 回」が約 7 割で最も多かった。再来訪については、「特産品を活かしたイベントの定期開催」「あたらしい観光スポット」「交通アクセスの改善や無料駐車場の増設」などを求める意見が寄せられた。

### (4) ひたちなか市への理解度について

---

- 本市について知っている項目について「自然環境・レジャー」と答えた回答者が最も多く、「詳しく知っている」「ある程度は知っている」を合わせて約 7 割だった。次に、「東京からのアクセス」「所在地」「特産品」については約 6 割で多かった。
- 「知らない」と答えた回答者が最も多い項目は「地価や住宅価格等」で約 9 割だった。続いて、「人口」について「知らない」と答えた回答者も約 7 割で多かった。

### (5) ひたちなか市への移住意向について

---

- 移住や二地域居住を検討する際の条件について「日常の買い物が便利」が約 6 割で最も多かった。また、現在の居住地が住みやすいと答えている場合の理由としても、「日常の買い物等が便利だから」が約 5 割で最も多く、住みにくいと答えている場合の理由としても約 2 割で 2 番目に多かった。
- ひたちなか市について「移住・二地域居住先として検討している」「検討できる」と答えている割合は約 2 割であった。また、検討する理由について「自然環境が豊かで環境がよさそうだから」「治安がよさそう」などが挙げられた。
- 「移住・二地域居住先となる可能性はない」と答えた回答者の主な理由は、「職場や実家、都心から遠い」「知り合い等がないから」「ゆかりがない」等が挙げられた。

- 移住・二地域居住を後押しする支援については、「住宅補助」「子育て支援」「就労支援」「老後の支援」を求める声が多くみられた。

#### (6) 関係人口等その他の設問について（ひたちなか市への関わりについて）

---

- 本市でのテレワークを検討している回答者は約 1 割にとどまった。また、ワーケーションについても約 6%が検討するにとどまった。
- 本市でのワーケーションを後押しする要素について「都心からのアクセス性」が約 5 割、「市内での移動等交通手段の充実」が約 3 割だった。また、「余暇を過ごす魅力的なアクティビティの提供」「リゾートホテルや公園等豊かな自然環境の中の働きやすい空間」についても約 2 割の回答があった。
- SDGs については「よく知っている」「ある程度知っている」「言葉だけ知っている」と答えた回答者は約 8 割であり、そのうち、持続的なまちづくりを進める自治体は住む（移住する）のに「とても魅力を感じる」「やや魅力を感じる」と答えた割合は合わせて約 7 割だった。

#### (7) 全体を通して

---

- ひたちなか市への来訪については観光目的が 8 割で最も多く、「おさかな市場」「ひたち海浜公園」などの観光資源を通じ、来訪への満足度も約 6 割と高い。一方で、来訪回数については約 7 割が 1 回にとどまり再来訪には至らなかった。再来訪に繋がる要素としては、「特産品を活かしたイベントの定期開催」「あたらしい観光スポット」「交通アクセスの改善や無料駐車場の増設」などを求める声が多かった。
- 移住については約 2 割の回答者が検討している。現在の居住地域に関する満足度に影響する要素、および移住先の検討条件ともに「日常の買い物が便利」が最も多かった。また、ひたちなか市への移住を検討している回答者からは、「自然環境が豊かで環境がよさそうだから」という魅力が挙げられ、「住宅補助」「子育て支援」「就労支援」などが充実すれば、ひたちなか市への移住を検討する声が多くみられた。
- テレワークやワーケーションを検討している割合は合わせて約 1 割～2 割と低かったが、「都心からのアクセス性」や「市内での移動等交通手段の充実」が図られれば、ワーケーションを検討したいという回答がみられた。
- SDGs について知っている回答者は、持続的なまちづくりを進める自治体に住むことを魅力を感じる割合が高かった。

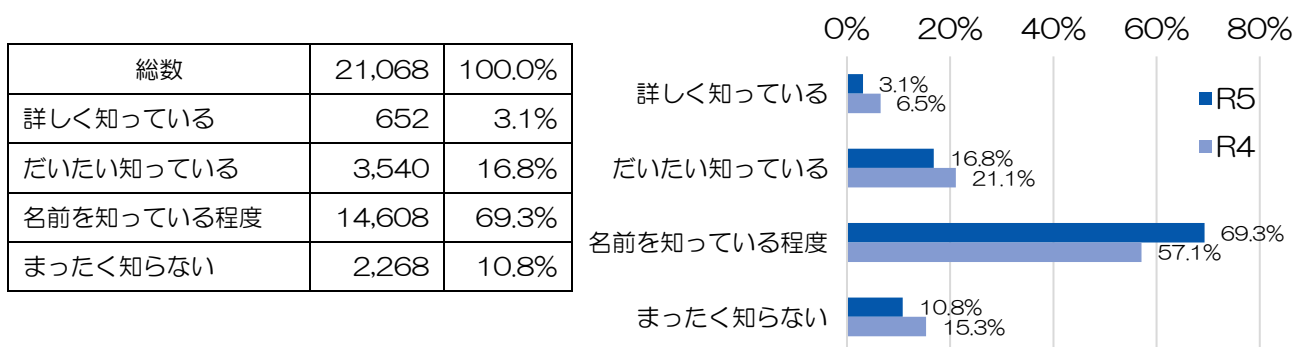
# Ⅲ 調査結果

## (1) 回答者について

【調査対象を抽出するためのSC（スクリーニング）設問の回答結果】

問O-1 あなたは茨城県ひたちなか市を知っていますか。[1つ選択]

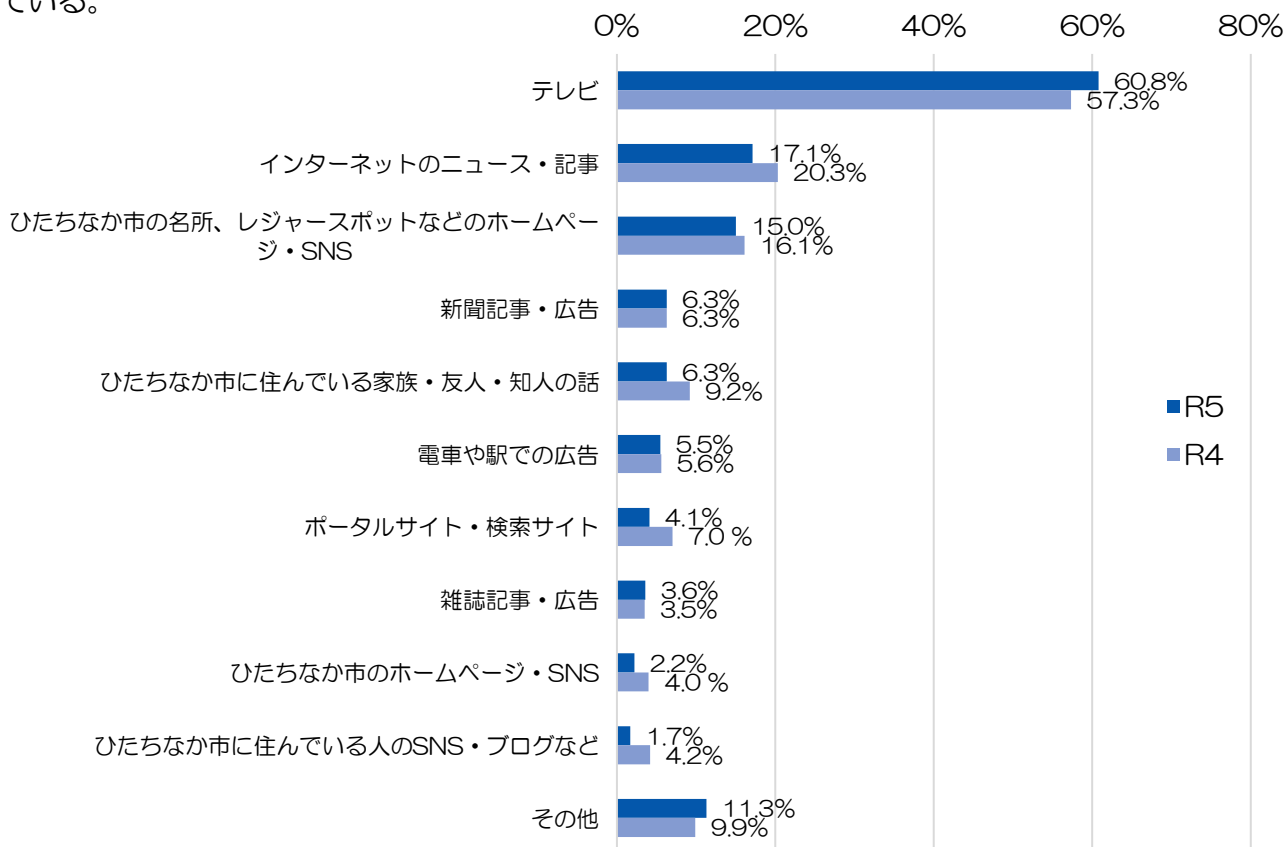
・ひたちなか市の認知度については、「名前を知っている程度」の割合が69.3%で最も多く、「詳しく知っている」「だいたい知っている」と合わせると89.2%にのぼる。



問O-1で「まったく知らない」以外の回答をした方【総数 18,800】への設問

問O-2 あなたは茨城県ひたちなか市を何で知りましたか。[あてはまるものすべて選択]

・「テレビ」との回答が60.8%と最も多く、「インターネットのニュース・記事」が17.1%と続いている。



問 0-3 あなたは直近3年間（2021年～2023年）にひたちなか市にある以下の目的地を訪問したことはありますか。あてはまるものを全てお答えください。[あてはまるものすべて選択]

- ・「ひたちなか市を訪問したことはない」回答者を除くと、訪問の目的地は「国営ひたち海浜公園」が76.1%と最も多く、「那珂湊おさかな市場」が33%「株式会社日立製作所」が18%で続いている。

【目的地別割合（観光スポット、買い物、イベント）】

総数	2,676	100.0%
国営ひたち海浜公園	839	76.1%
那珂湊おさかな市場	364	33.0%
ジョイフル本田 ニューポートひたちなか店	91	8.3%
ファッションクルーズニューポートひたちなか	60	5.4%
コストコホールセール ひたちなか倉庫店	59	5.3%
阿字ヶ浦海水浴場	89	8.1%
ひたちなか海浜鉄道湊線	98	8.9%
勝田ゴルフ倶楽部	40	3.6%
平磯海水浴場	48	4.4%
酒列磯前神社	52	4.7%
ひたちなか祭り	42	3.8%
虎塚古墳	26	2.4%
那珂湊反射炉跡	30	2.7%
グランピング	36	3.3%
平磯白亜紀層	23	2.1%
勝田全国マラソン	27	2.4%
LuckyFes (LuckyFM Green Festival)	24	2.2%

【目的地別割合（ビジネス）】

総数	2,676	100.0%
株式会社日立製作所	198	18.0%
日立建機株式会社	47	4.3%
日立Astemo株式会社	41	3.7%
株式会社日立ハイテク（旧 株式会社日立ハイテクノロジーズ）	35	3.2%
常陸那珂港区	20	1.8%
コマツ物流株式会社	32	2.9%
工機ホールディングス（旧 日立工機株式会社）	29	2.6%
ルネサス エレクトロニクス株式会社	29	2.6%
株式会社日立ハイテクマニファクチャ&サービス	28	2.5%
株式会社小松製作所	27	2.4%
ロジスティード株式会社（旧 株式会社日立物流）	21	1.9%
株式会社レゾナック（昭和電工と昭和電工マテリアルズ（旧日立化成）が統合）	19	1.7%
北越コーポレーション	17	1.5%
北越パッケージ株式会社	17	1.5%
ピークルエナジージャパン株式会社（旧 日立ピークルエナジー株式会社）	15	1.4%

【目的地別割合（その他）】

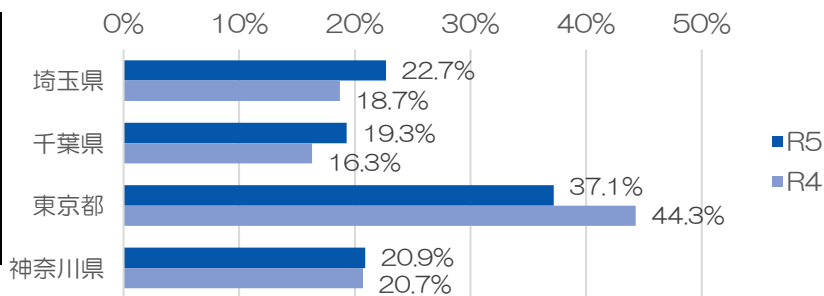
総数	2,676	100.0%
家族・知人の家	54	4.9%
陸上自衛隊 勝田駐屯地	43	3.9%
その他	24	2.2%
自動車安全運転センター	32	2.9%



### 問O-4 居住地

・「東京都」に居住している回答者が37.1%と最も多かった。

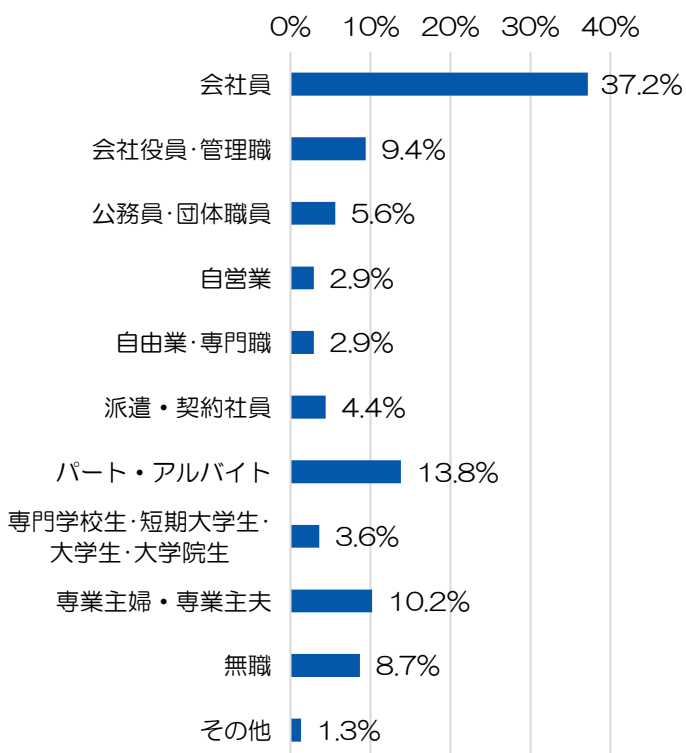
総数	1,103	100.0%
埼玉県	250	22.7%
千葉県	213	19.3%
東京都	410	37.1%
神奈川県	230	20.9%



### 問O-5 職業

・回答者の職業は「会社員」が37.2%で最も多く、「パート・アルバイト」が13.8%、「専業主婦・専業主夫」が10.2%と続いている。

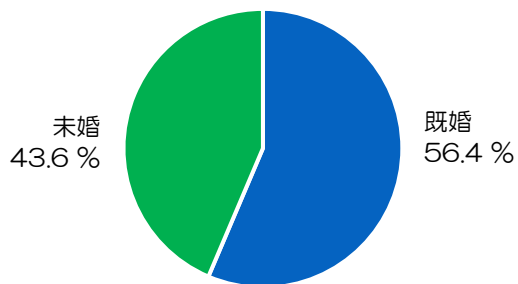
総数	1,103	100.0%
会社員	410	37.2%
会社役員・管理職	103	9.4%
公務員・団体職員	62	5.6%
自営業	32	2.9%
自由業・専門職	32	2.9%
派遣・契約社員	49	4.4%
パート・アルバイト	152	13.8%
専門学校生・短期大学生・ 大学生・大学院生	40	3.6%
専業主婦・専業主夫	113	10.2%
無職	96	8.7%
その他	14	1.3%



問0-6 未既婚

・「既婚」が56.4%、「未婚」が43.6%であった。

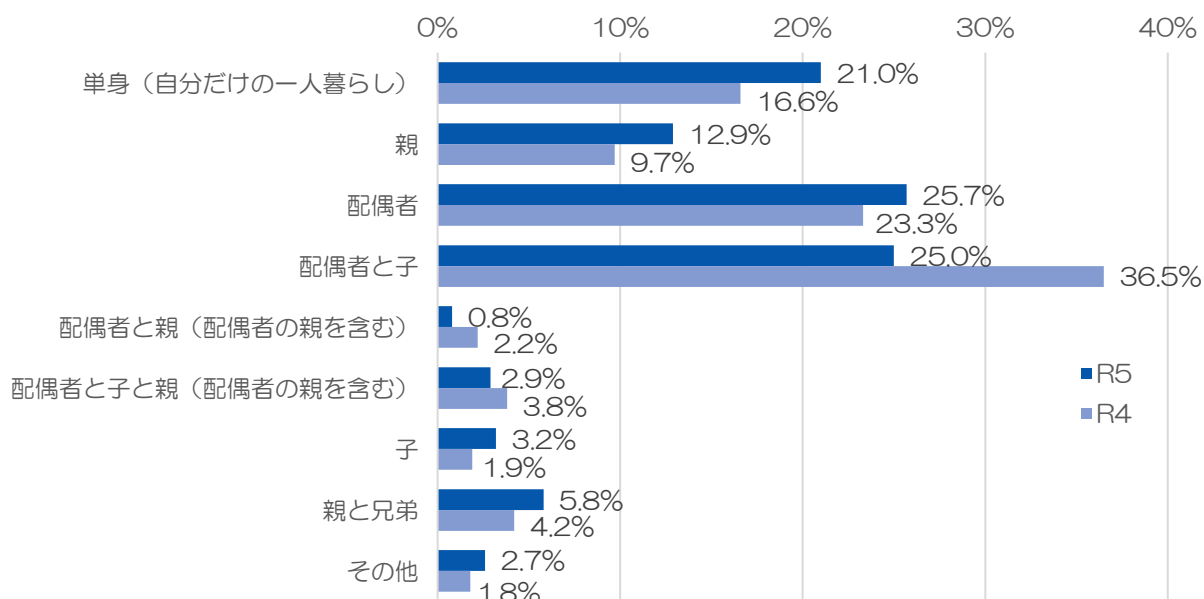
総数	1,103	100.0%
既婚	622	56.4%
未婚	481	43.6%



問1 あなたの同居家族の構成は、次のどれにあてはまりますか。[1つ選択]

・同居家族は「配偶者」が25.7%で最も多く、続いて「配偶者と子」が25.0%、「単身」が21.0%だった。

総数	1,103	100.0%
単身（自分だけの一人暮らし）	232	21.0%
親	142	12.9%
配偶者	283	25.7%
配偶者と子	276	25.0%
配偶者と親（配偶者の親を含む）	9	0.8%
配偶者と子と親（配偶者の親を含む）	32	2.9%
子	35	3.2%
親と兄弟	64	5.8%
その他	30	2.7%



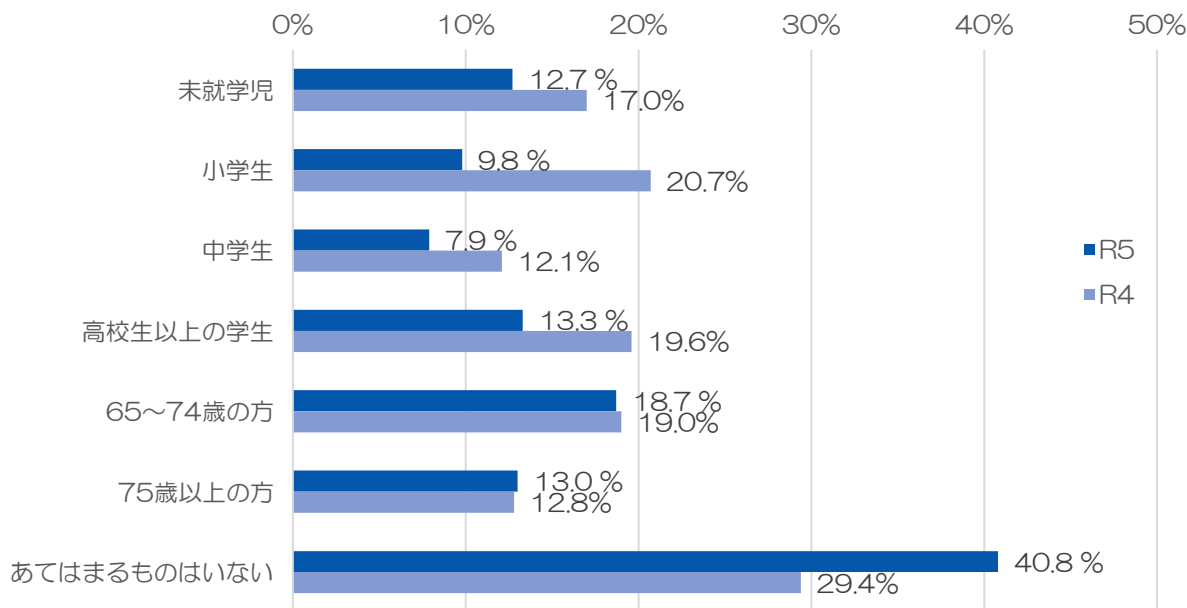
問1で「単身（自分だけの一人暮らし）」以外の回答をした方【総数871】への設問

問2 同居家族に次の方はいますか。あてはまるものを全てお答えください。

[あてはまるものをすべて選択]

- 同居家族は「65～74歳の方」が18.7%で最も多かった。

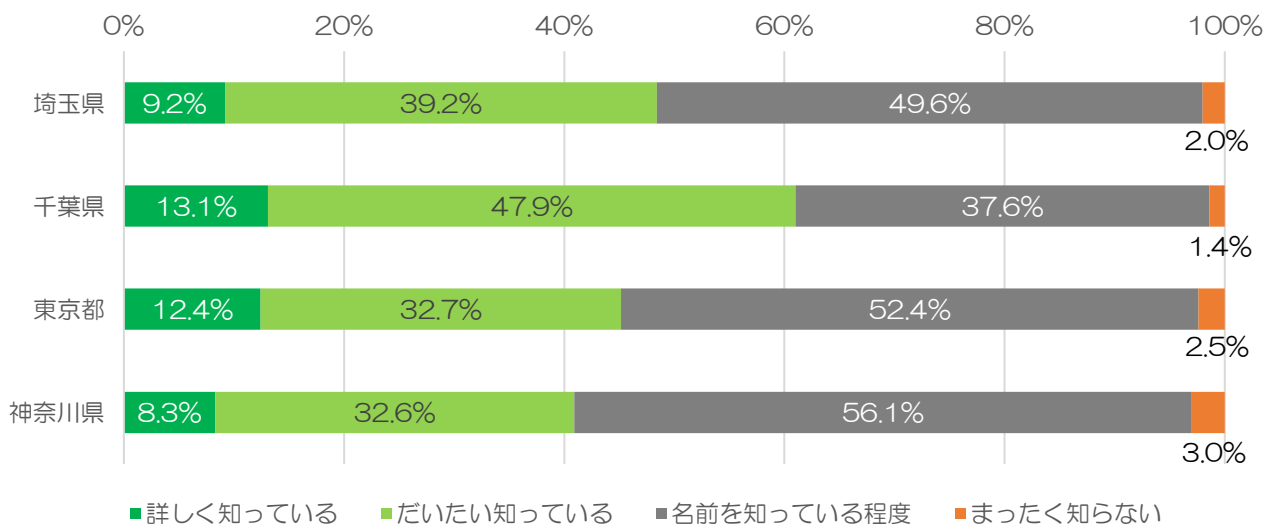
総数	871	100.0%
未就学児	111	12.7%
小学生	85	9.8%
中学生	69	7.9%
高校生以上の学生	116	13.3%
65～74歳の方	163	18.7%
75歳以上の方	113	13.0%
あてはまるものはいない	355	40.8%



## (2) ひたちなか市への認知度について

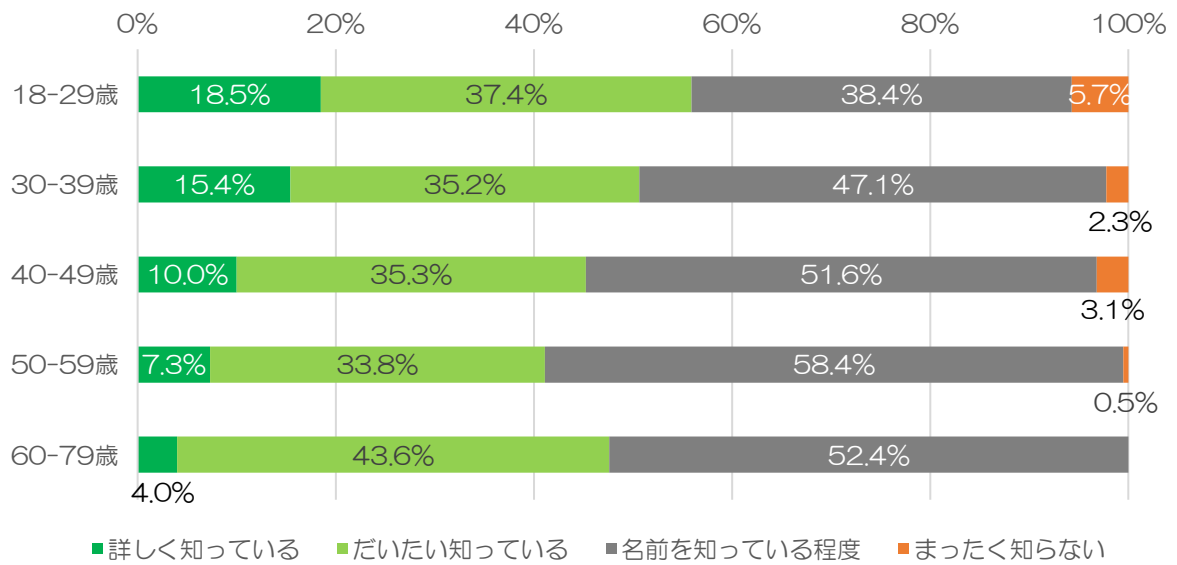
- ひたちなか市について「詳しく知っている」「だいたい知っている」を合わせると、千葉県が61.0%で最も多い。
- 年代別では若年層ほど認知度が高い傾向が見られ、60歳～79歳も認知度の向上が見られた。

### 【居住地別の認知度について】



	詳しく知っている	だいたい知っている	名前を知っている程度	まったく知らない
埼玉県	9.2%	39.2%	49.6%	2.0%
千葉県	13.1%	47.9%	37.6%	1.4%
東京都	12.4%	32.7%	52.4%	2.5%
神奈川県	8.3%	32.6%	56.1%	3.0%

【年齢別の認知度について】



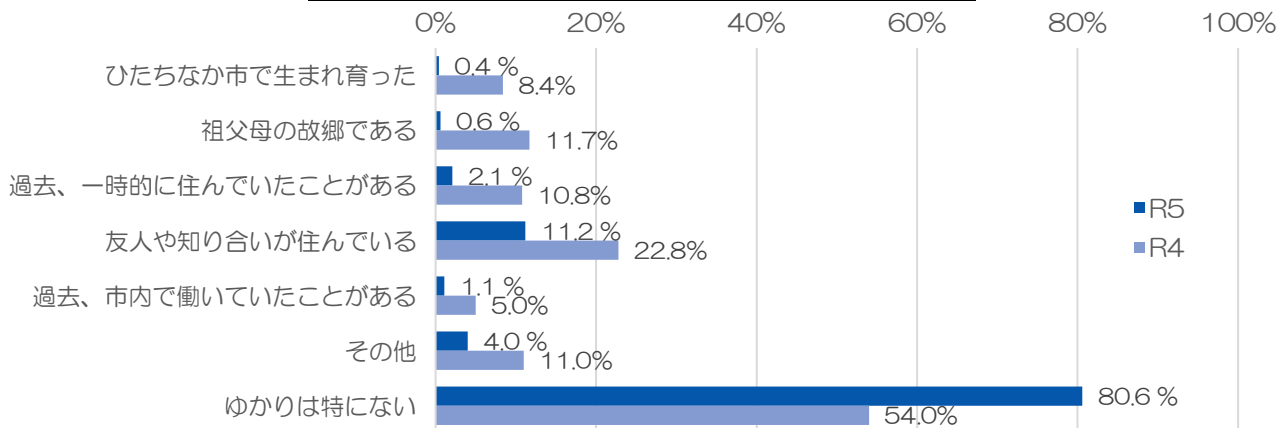
	詳しく 知っている	だいたい 知っている	名前を 知っている程度	まったく 知らない
18-29 歳	18.5%	37.4%	38.4%	5.7%
30-39 歳	15.4%	35.2%	47.1%	2.3%
40-49 歳	10.0%	35.3%	51.6%	3.1%
50-59 歳	7.3%	33.8%	58.4%	0.5%
60-79 歳	4.0%	43.6%	52.4%	0.0%

(3) ひたちなか市への訪問について

問3 あなたは、ひたちなか市とどのようなゆかりがありますか。[あてはまるものすべて選択]

- ・ひたちなか市とのゆかりは「ゆかりは特にない」が80.6%で最も多かった。

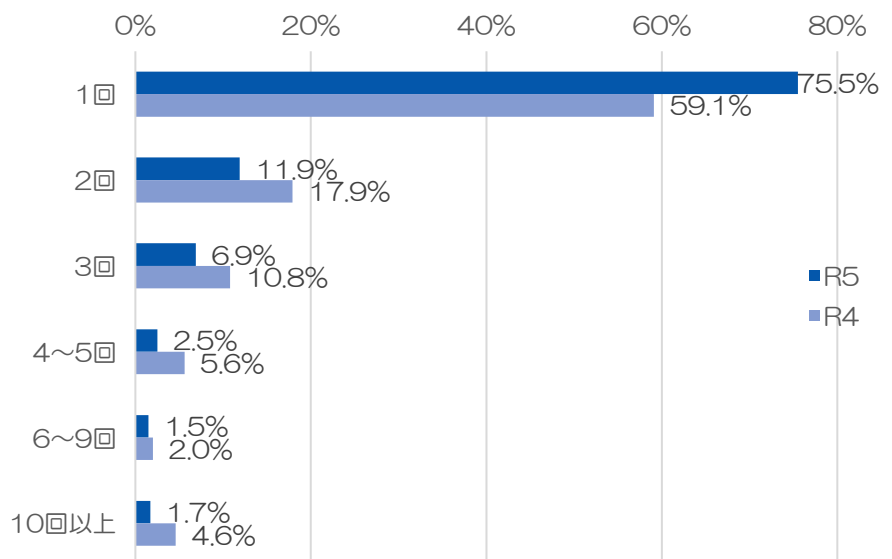
	総数	割合
ひたちなか市で生まれ育った	4	0.4%
祖父母の故郷である	7	0.6%
過去、一時的に住んでいたことがある	23	2.1%
友人や知り合いが住んでいる	124	11.2%
過去、市内で働いていたことがある	12	1.1%
その他	44	4.0%
ゆかりは特にない	889	80.6%



問4 あなたは直近3年間（2021年～2023年）で何度ひたちなか市を訪問しましたか。[1つ選択]

- ・直近3年間でのひたちなか市への訪問回数は、「1回」が75.5%で最も多く、次いで「2回」が11.9%だった。

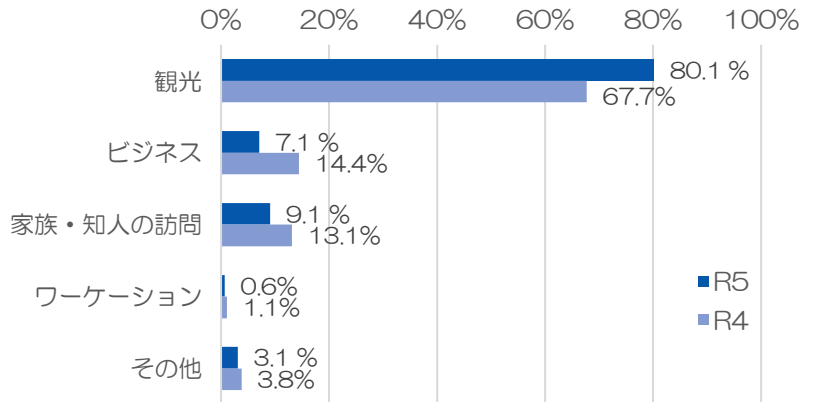
回数	総数	割合
1回	833	75.5%
2回	131	11.9%
3回	76	6.9%
4～5回	28	2.5%
6～9回	16	1.5%
10回以上	19	1.7%



問 5 直近3年間（2021年～2023年）でひたちなか市を訪問した目的をお答えください。  
 （複数回訪問された方は、訪問した最も多い目的をお答えください。）[1つ選択]

- ひたちなか市への訪問目的は「観光」が80.1%で最も多く、「ワーケーション」は0.6%となっている。
- 「その他」の回答では、「買い物」「フェス」「釣り」「介護施設見学」等の回答がみられた。

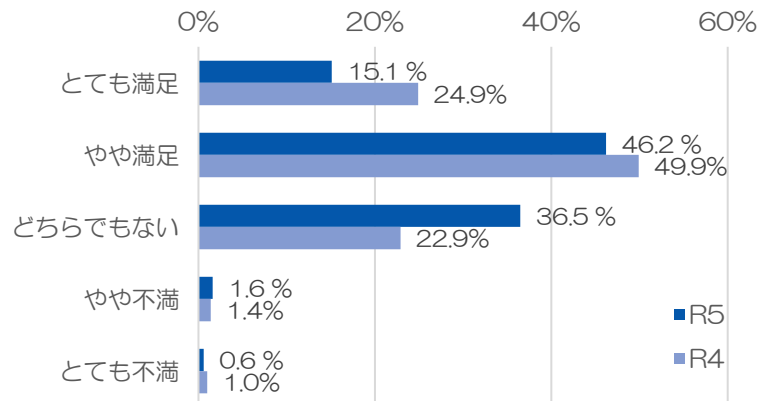
目的	件数	割合
総数	1,103	100.0%
観光	883	80.1%
ビジネス	78	7.1%
家族・知人の訪問	100	9.1%
ワーケーション	8	0.6%
その他	34	3.1%



問 6 直近のひたちなか市を訪問した際の満足度をお答えください。[1つ選択]

- ひたちなか市への訪問の際の満足度は、「やや満足」が46.2%で最も高い。「とても満足」は15.1%で、「やや満足」「とても満足」の合計は61.3%だった。

満足度	件数	割合
総数	1,103	100.0%
とても満足	167	15.1%
やや満足	509	46.2%
どちらでもない	402	36.5%
やや不満	18	1.6%
とても不満	7	0.6%



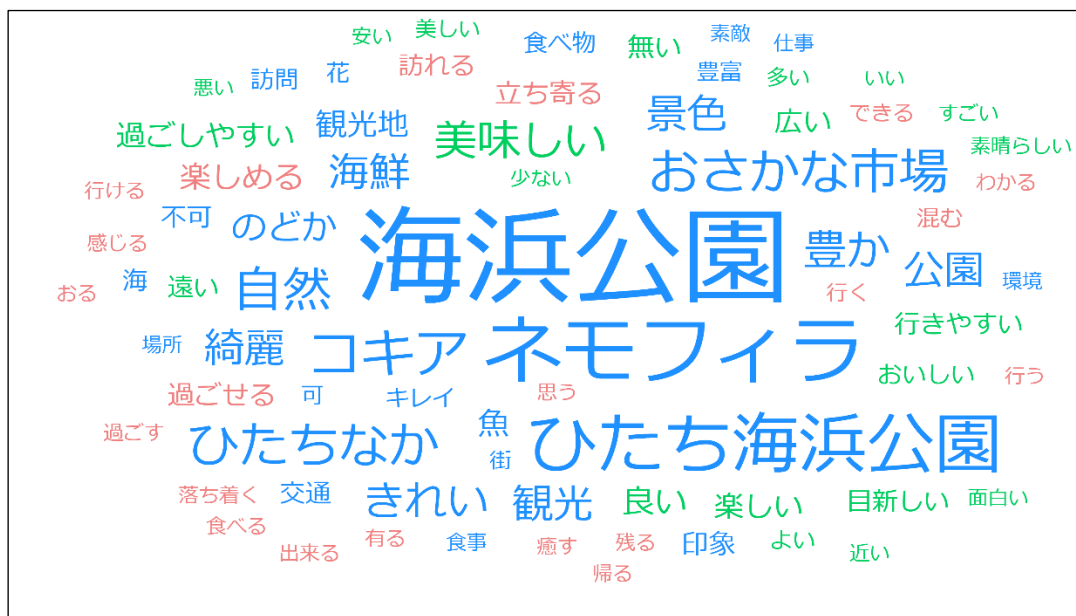
問7 問6で回答した満足度の理由をお答えください。[自由記入]

【自由記述へのテキストマイニングによる分析結果】

※ユーザーローカル テキストマイニングツール (<https://textmining.userlocal.jp>) により分析

### ■ワードクラウド※1

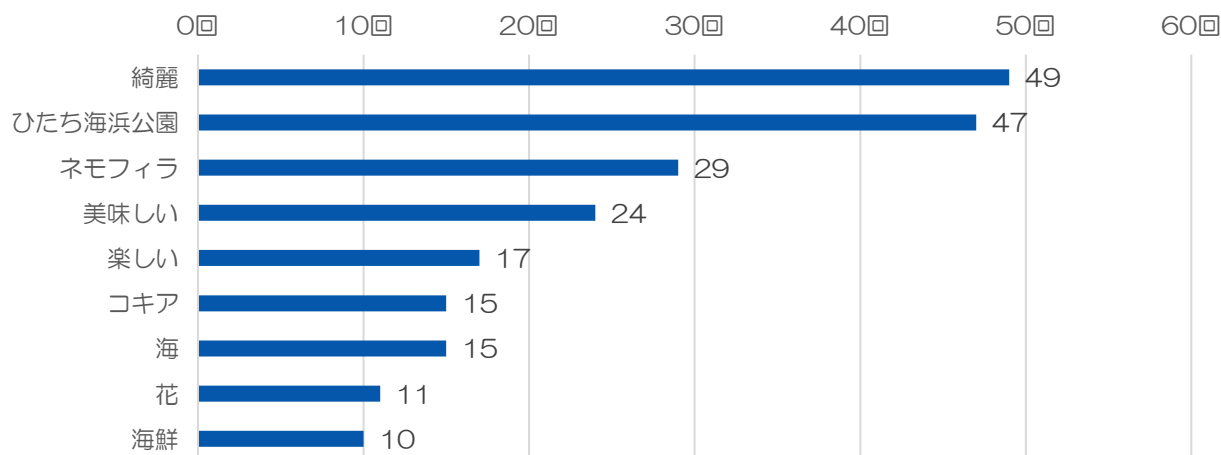
- ・「おさかな市場」「ひたち海浜公園」「コキア」等ひたち海浜公園に関する単語や魚市場に関する単語が特徴的に表れている。



※1 ワードクラウド…一般的な文書ではあまり出現しないけれど、調査対象の文書だけによく出現する単語に重み付けを行い、その中から重要度が高い単語を複数選び出し、その値に応じた大きさと色で図示したもの。単語の色は品詞の種類で異なっており、青色が名詞、赤色が動詞、緑色が形容詞を表している。

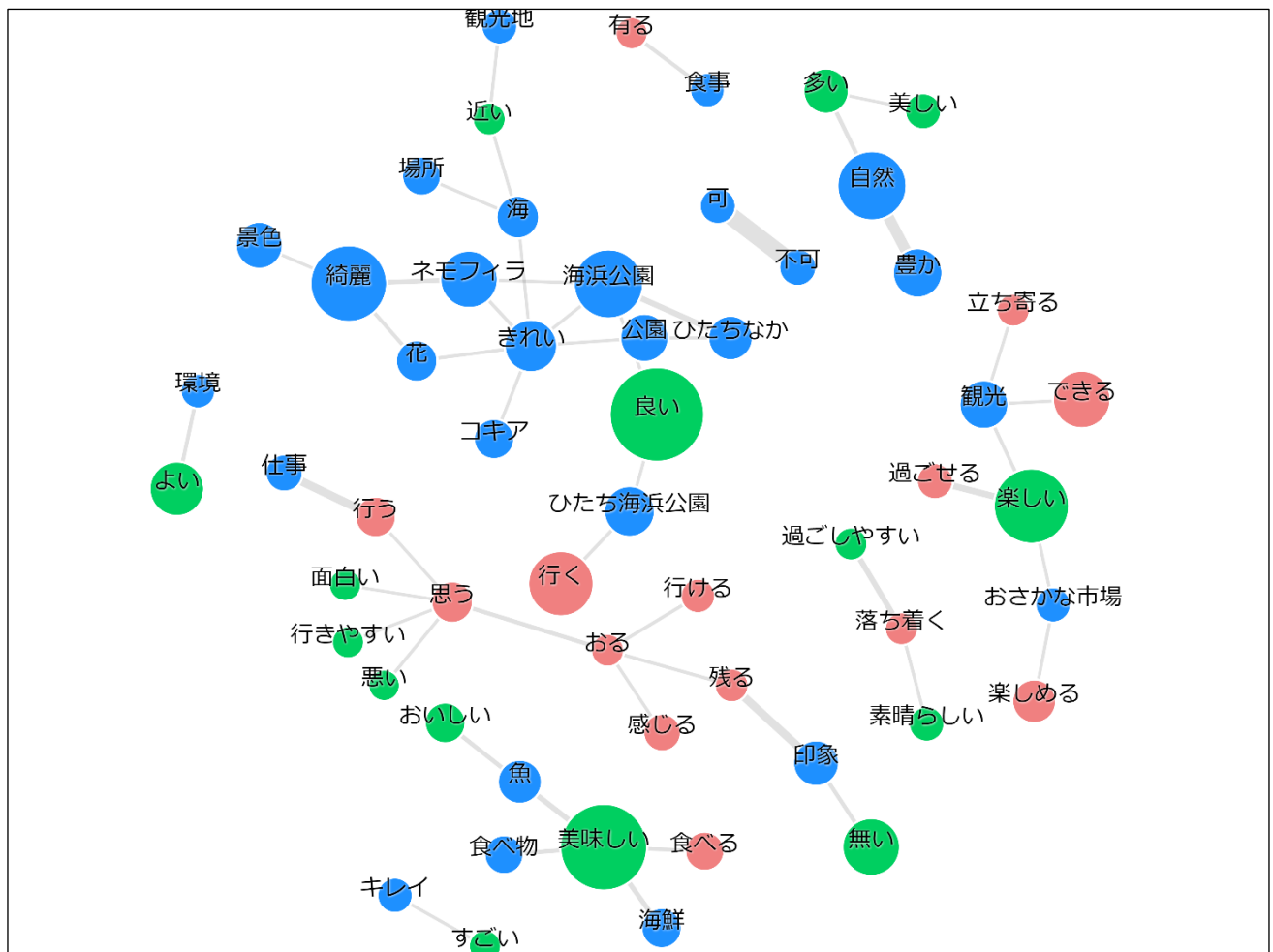
### ■単語出現度

- ・「綺麗な」「ひたち海浜公園」「ネモフィラ」「美味しい」の出現回数が多い。  
(但し、「良い」「行く」「できる」等一般的な単語を除く)





## ■出現パターン



※2出現パターン…文章中出现する単語の出現パターンが似たものを線で結んだ図。出現数が多い語ほど大きく、また共に出現する程度が強いほど太い線で図示している。

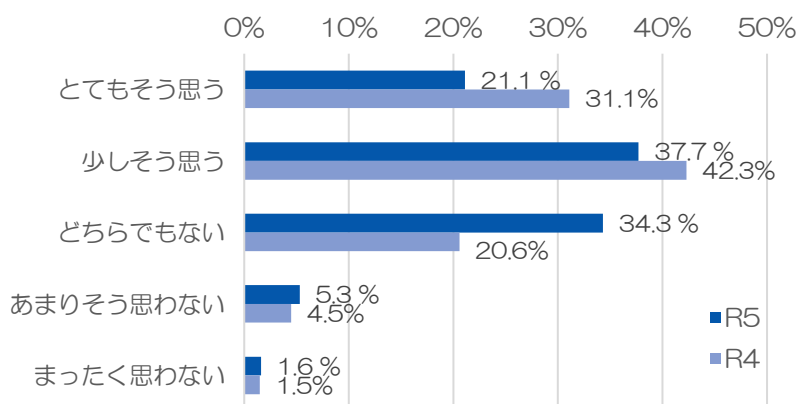
## ■自由記述の分析結果まとめ

- ひたちなか市を訪問した際の満足度の理由としては、ネモフィラやコキア等の海浜公園に関する意見や、海鮮や海産物等おさかな市場に関する意見が多く見受けられ、今もなお、それぞれに多くの来訪者が訪れ満足度につながっている。

問8 あなたはまたひたちなか市を訪れたいですか。[1つ選択]

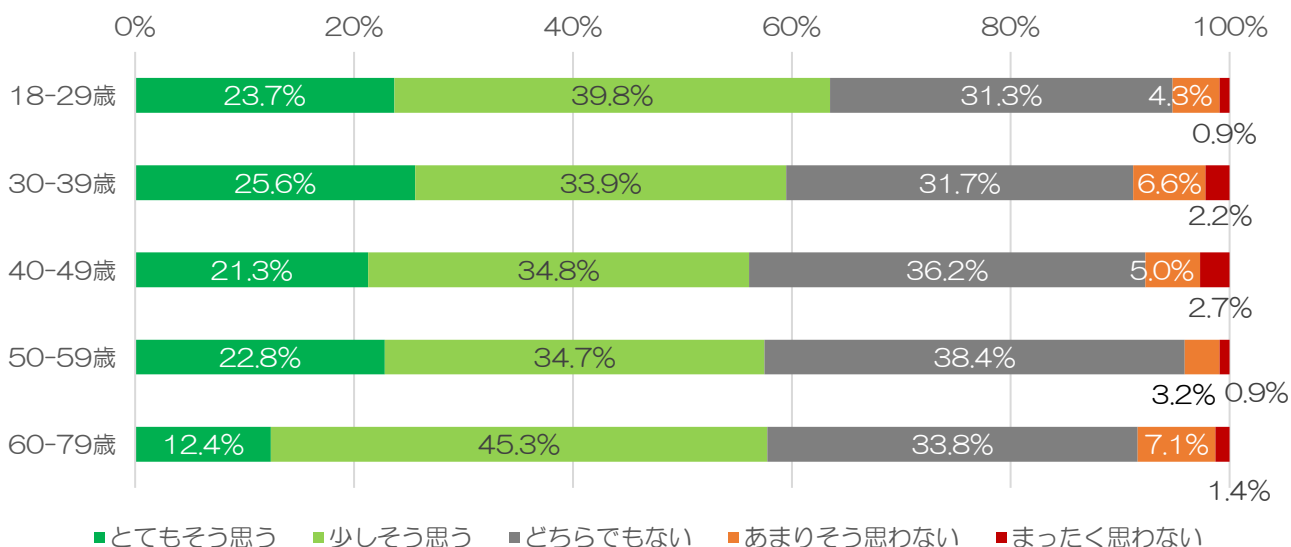
・ひたちなか市への再来訪について「少しそう思う」が37.7%で最も多く、性別にみると、女性では各年代で最も高い。

総数	1,103	100.0%
とてもそう思う	233	21.1%
少しそう思う	416	37.7%
どちらでもない	378	34.3%
あまりそう思わない	58	5.3%
まったく思わない	18	1.6%



【年齢別の再来訪意思について】

		とてもそう思う	少しそう思う	どちらでもない	あまりそう思わない	まったく思わない
男性	18-29歳	22.9%	40.0%	34.3%	1.9%	0.9%
	30-39歳	22.4%	33.6%	34.6%	6.0%	3.4%
	40-49歳	23.4%	30.8%	39.3%	3.7%	2.8%
	50-59歳	21.6%	33.3%	40.5%	4.5%	0.1%
	60-79歳	13.2%	37.7%	39.5%	7.9%	1.7%
女性	18-29歳	24.5%	39.7%	28.3%	6.6%	0.9%
	30-39歳	28.8%	34.3%	28.8%	7.2%	0.9%
	40-49歳	19.3%	38.7%	33.3%	6.1%	2.6%
	50-59歳	24.1%	36.1%	36.1%	1.9%	1.8%
	60-79歳	11.7%	53.2%	27.9%	6.3%	0.9%



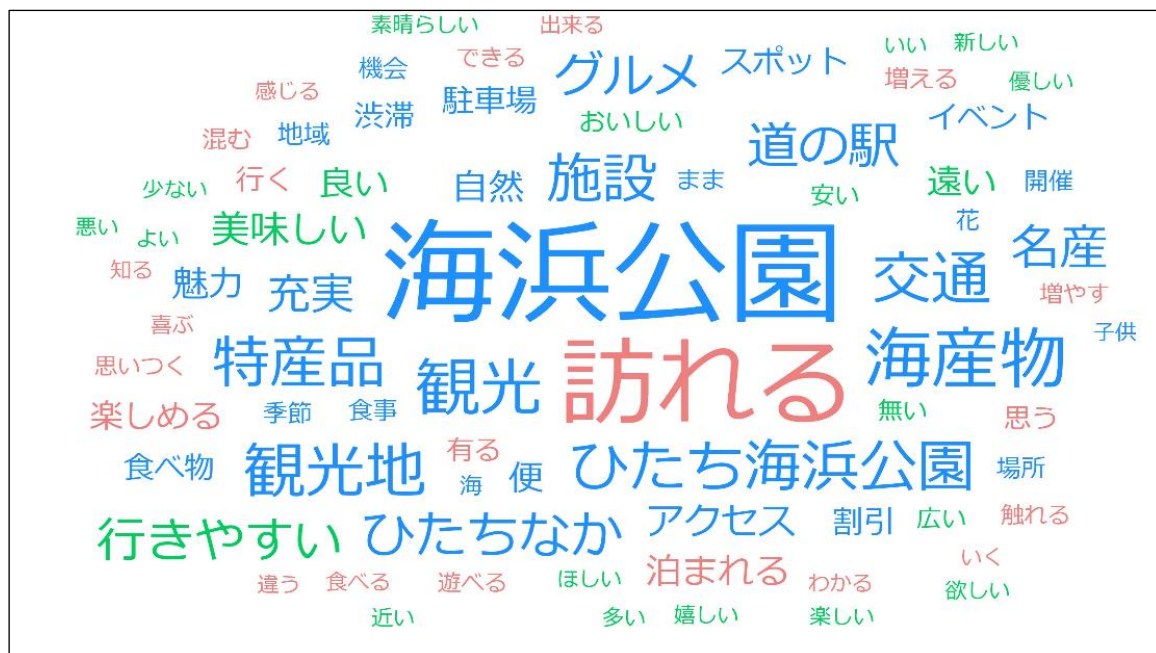
問9 どのような取組や地域資源があればひたちなか市をもっと訪れたいと思いますか。[自由記入]

【自由記述へのテキストマイニングによる分析結果】

※ユーザーローカル テキストマイニングツール (<https://textmining.userlocal.jp>) により分析

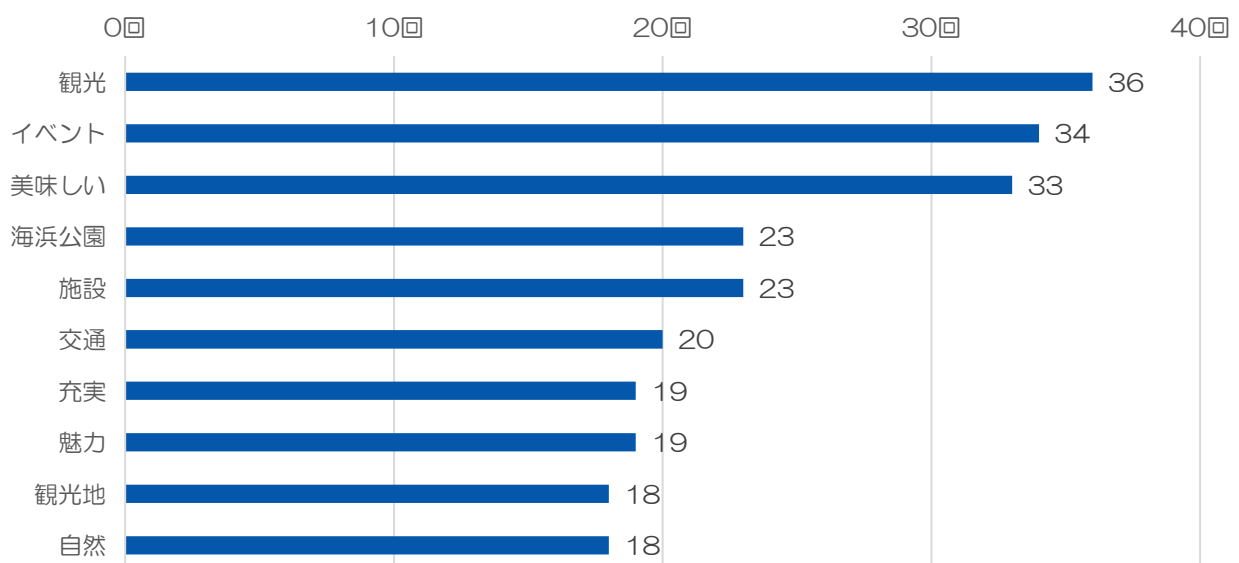
### ■ワードクラウド

- 「海浜公園」「海産物」「特産品」「観光地」等が特徴的に表れている。

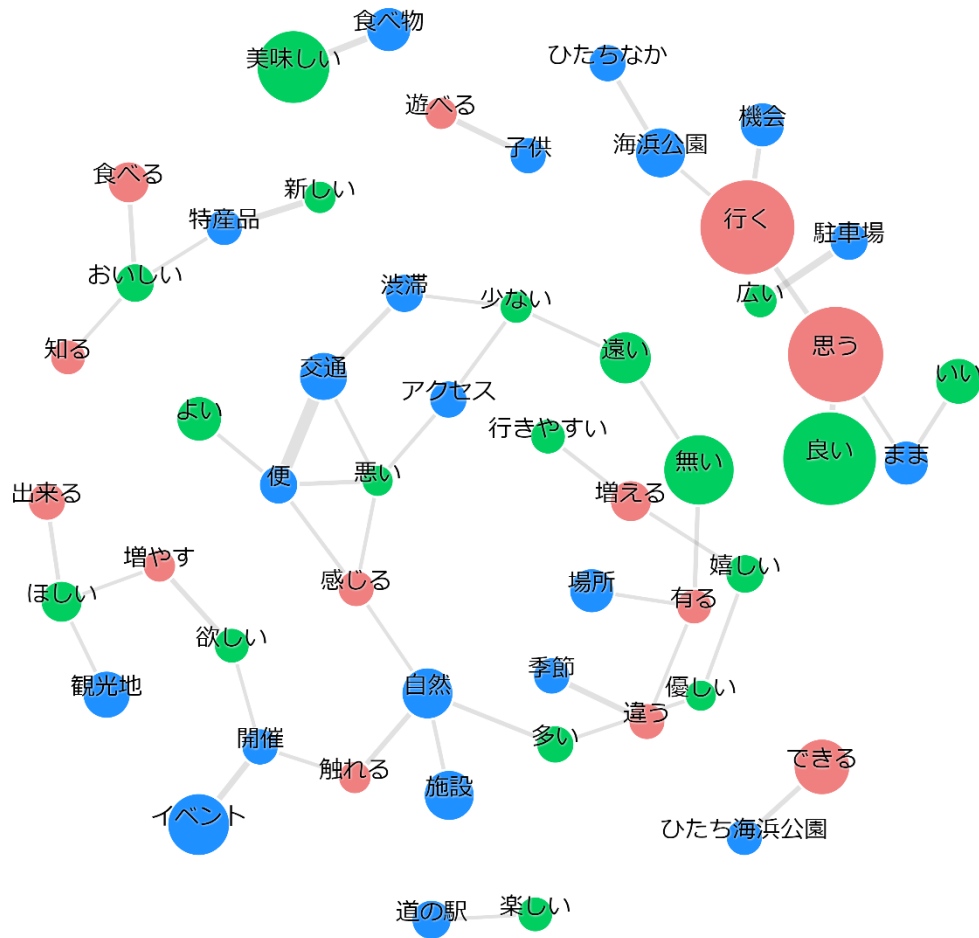


### ■単語出現度

- 「観光」「イベント」「美味しい」「海浜公園」等の出現回数が多い。  
(但し、「行く」「思う」「良い」等の一般的な単語を除く)



## ■出現パターン



## ■自由記述の分析結果まとめ

- 海産物や干し芋などの特産品を活かしたイベントやフェスなどが定期的で開催されたり、また新しいテーマパーク・観光スポット等が増設されたりすれば訪れたいといった意見が多くみられた。
- 一方で、既存の観光スポットへの交通アクセスの改善や交通渋滞の解消、無料駐車場の増設や公共トイレの利用しやすさを求める意見もあった。
- その他、ポイントの還元や割引のキャンペーンなどがあれば訪れたいといった意見や、イベントやフェスの開催についてもっとアピールすべき等との意見も挙がっている。

(4) ひたちなか市への理解度について

問 10 あなたはひたちなか市について、どの程度知っていますか。[各問 1 つ選択]

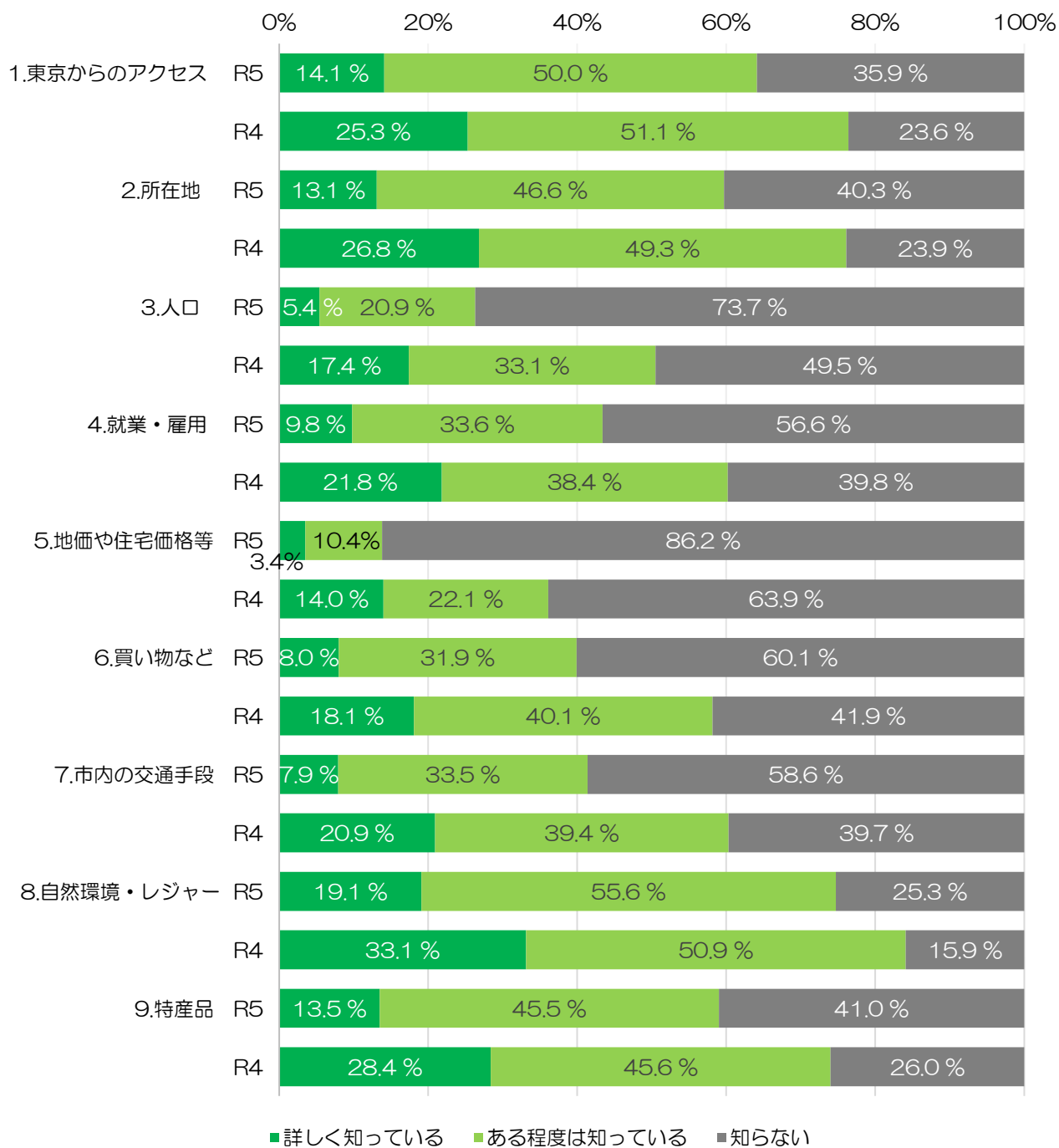
・質問項目は以下の通り。

1.東京からのアクセス	東京まで 1 時間半程度でアクセスできる（電車（東京駅～勝田駅）90 分、高速道路 110 分）
2.所在地	茨城県の中央に位置し、県庁所在地である水戸市まで、電車で 1 駅(6 分)、自動車は 20 分程度でアクセスできる
3.人口	水戸市、つくば市、日立市に次いで、茨城県で 4 番目の人口規模である
4.就業・雇用	日立製作所の企業城下町として発展した歴史があり、市内には日立製作所と関連企業における雇用が多い
5.地価や住宅価格等	基準地価は、38,000 円/m <sup>2</sup> 程度で練馬区の 1/12 程度である
6.買い物など	大型ショッピングモールや映画館等が立地している
7.市内の交通手段	ひたちなか海浜鉄道湊線が市内を運行している。自家用車での移動が多い
8.自然環境・レジャー	ひたち海浜公園や海水浴場、おさかな市場など自然環境やレジャーが充実している
9.特産品	干しいもの生産が盛んであり、港町ならではの新鮮な海の幸も豊富に揃う

・ひたちなか市への理解度について、「詳しく知っている」の割合が最も大きいのは「8. 自然環境・レジャー」で 19.1%。「知らない」との回答が最も多いのは「5. 地価や住宅価格等」で 86.2%だった。

・全ての項目において、前回調査（R4）と比較して「詳しく知っている」の回答率が低下している。

項目	回答数			回答割合			回答割合比較（R5-R4）		
	詳しく知っている	ある程度は知っている	知らない	詳しく知っている	ある程度は知っている	知らない	詳しく知っている	ある程度は知っている	知らない
1.東京からのアクセス	155	552	396	14.1 %	50.0 %	35.9 %	-11.2 %	-1.1 %	12.3 %
2.所在地	145	513	445	13.1 %	46.6 %	40.3 %	-13.7 %	-2.7 %	16.4 %
3.人口	60	230	813	5.4 %	20.9 %	73.7 %	-12.0 %	-12.2 %	24.2 %
4.就業・雇用	108	371	624	9.8 %	33.6 %	56.6 %	-12.0 %	-4.8 %	16.8 %
5.地価や住宅価格等	38	114	951	3.4 %	10.4 %	86.2 %	-10.6 %	-11.7 %	22.3 %
6.買い物など	88	352	663	8.0 %	31.9 %	60.1 %	-10.1 %	-8.2 %	18.2 %
7.市内の交通手段	87	370	646	7.9 %	33.5 %	58.6 %	-13.0 %	-5.9 %	18.9 %
8.自然環境・レジャー	211	613	279	19.1 %	55.6 %	25.3 %	-14.0 %	4.7 %	9.4 %
9.特産品	149	502	452	13.5 %	45.5 %	41.0 %	-14.9 %	-0.1 %	15.0 %

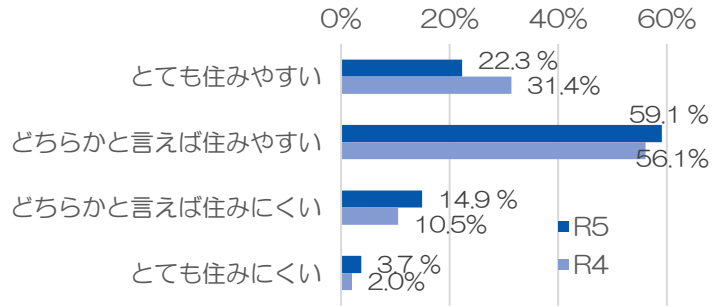


(5) ひたちなか市への移住意向について

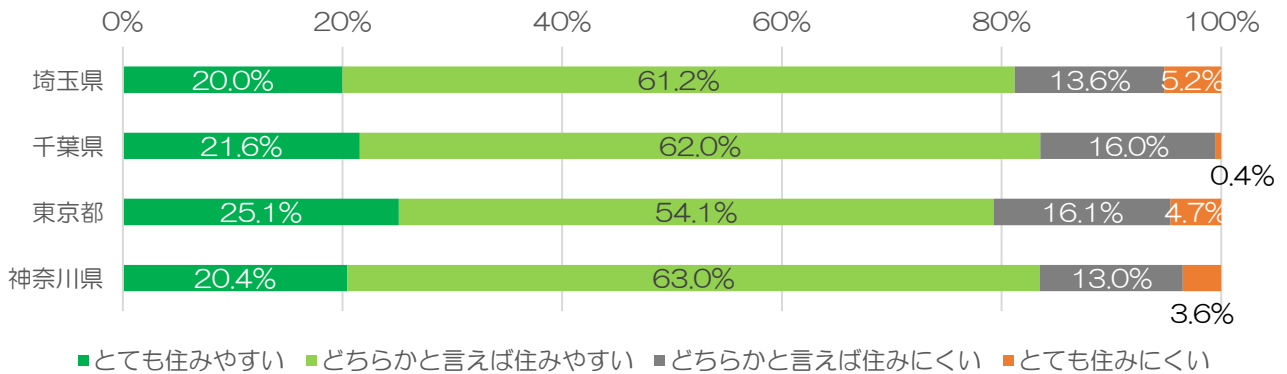
問 11 あなたは、現在お住まいの地域の住み心地をどのように感じていますか。[1つ選択]

・「どちらかと言えば住みやすい」が59.1%で最も多く、次いで「とても住みやすい」が22.3%と続いている。年齢別にみると、「60歳～79歳」で「とても住みやすい」「どちらかと言えば住みやすい」と回答した方の割合は男女とも最も高い。

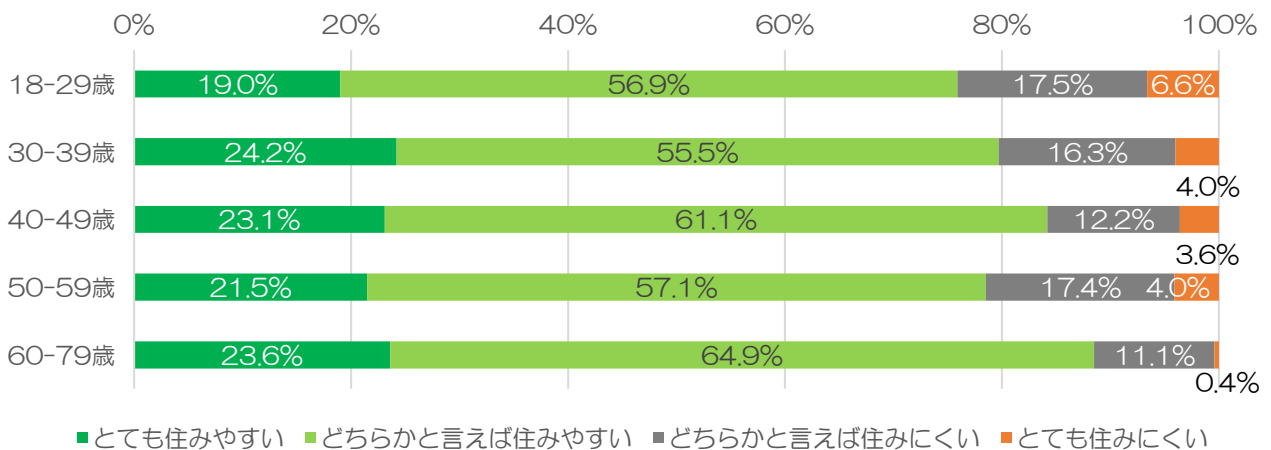
総数	1,103	100.0%
とても住みやすい	246	22.3%
どちらかと言えば住みやすい	652	59.1%
どちらかと言えば住みにくい	164	14.9%
とても住みにくい	41	3.7%



【居住地別の住み心地について】



【年齢別の住み心地について】



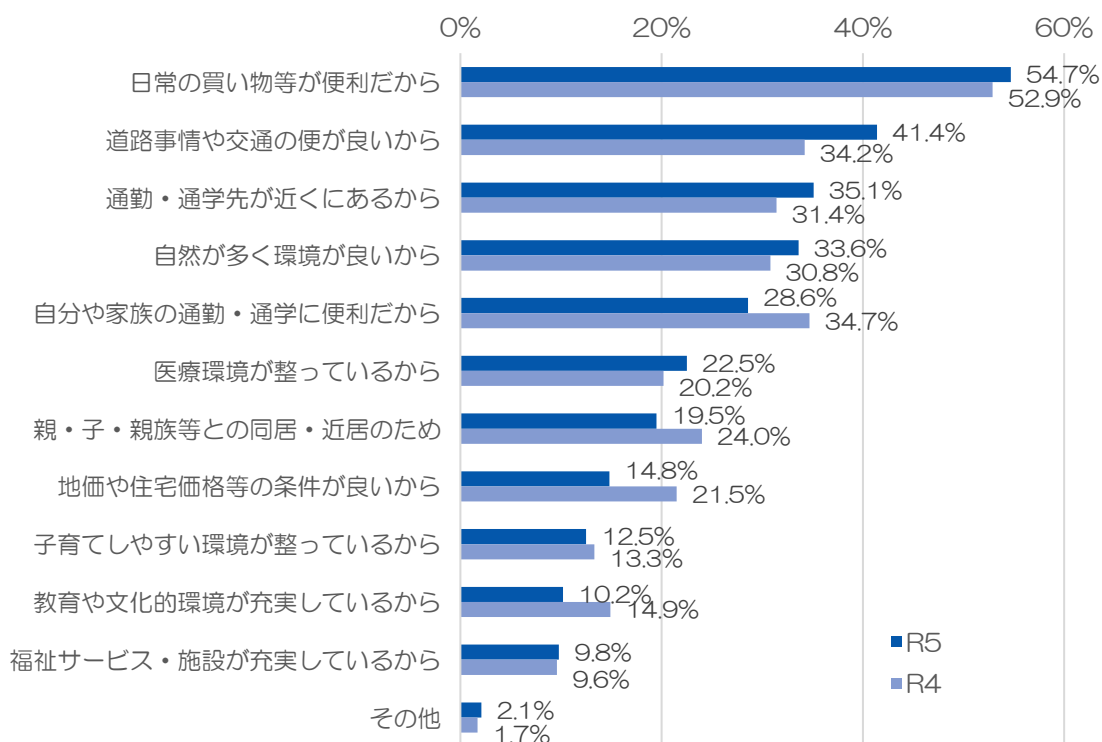
問 11 で「1.とても住みやすい」、「2.どちらかと言えば住みやすい」の回答をした方【総数 898】

への設問

問 12-1 問 11 で「1.とても住みやすい」「2.どちらかと言えば住みやすい」を選択された理由をお答えください。[あてはまるものすべて選択]

- ・「日常の買い物等が便利だから」が 54.7%で最も多く、次いで「道路事情や交通の便が良いから」が 41.4%、「通勤・通学先が近くにあるから」が 35.1%、「自然が多く環境が良いから」が 33.6%で続いている。
- ・「その他」の回答では、「自然災害が少ない」「田舎すぎず都会すぎない」等の回答がみられた。

理由	総数	割合
日常の買い物等が便利だから	491	54.7%
道路事情や交通の便が良いから	372	41.4%
通勤・通学先が近くにあるから	315	35.1%
自然が多く環境が良いから	302	33.6%
自分や家族の通勤・通学に便利だから	257	28.6%
医療環境が整っているから	202	22.5%
親・子・親族等との同居・近居のため	175	19.5%
地価や住宅価格等の条件が良いから	133	14.8%
子育てしやすい環境が整っているから	112	12.5%
教育や文化的環境が充実しているから	92	10.2%
福祉サービス・施設が充実しているから	88	9.8%
その他	19	2.1%





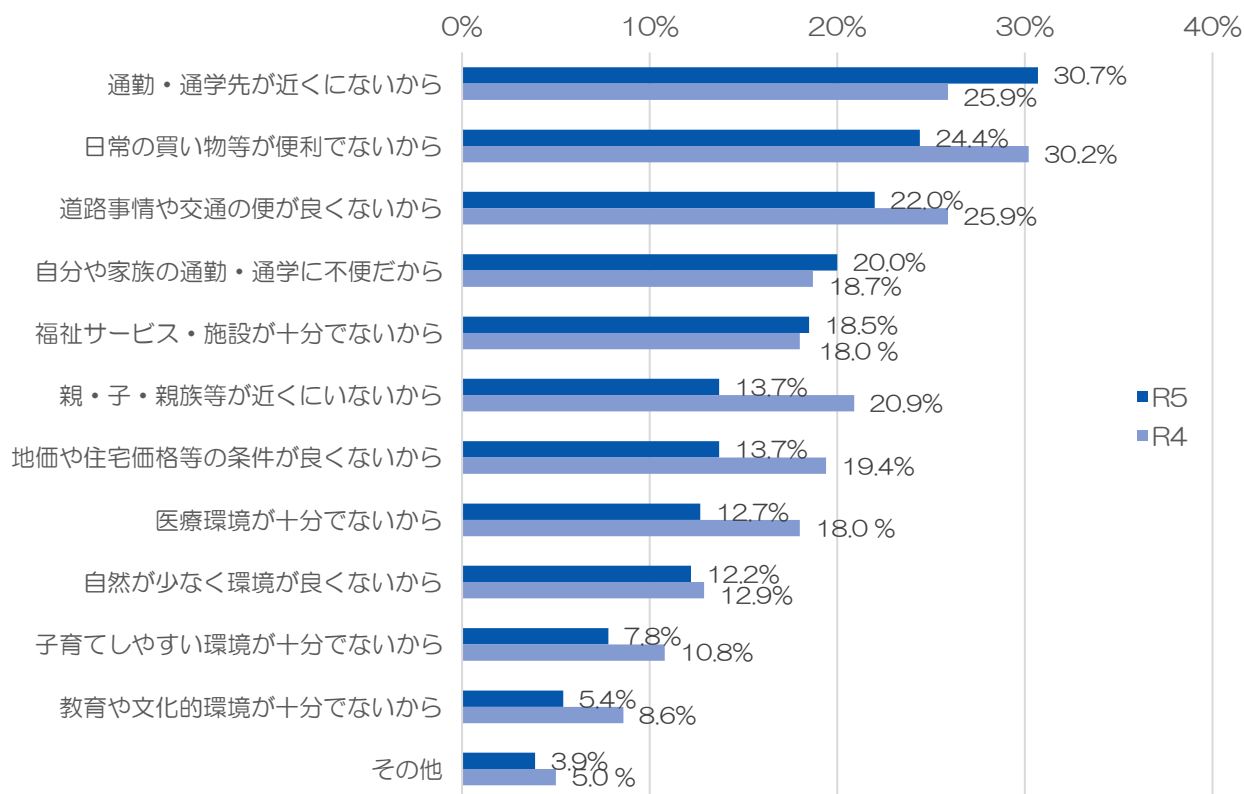
問 11 で「3. どちらかと言えば住みにくい」、「4. とても住みにくい」の回答をした方【総数 205】

への設問

問 12-2 問 11 で「3. どちらかと言えば住みにくい」、「4. とても住みにくい」を選択された理由をお答えください。[あてはまるものすべて選択]

- ・「通勤・通学先が近くにないから」が30.7%で最も多く、「日常の買い物等が便利でないから」が24.4%、「道路事情や交通の便が良くないから」が22%で続いている。
- ・「その他」の回答では「治安が良くない」「地震等の災害の影響を受けやすい」等の回答がみられた。

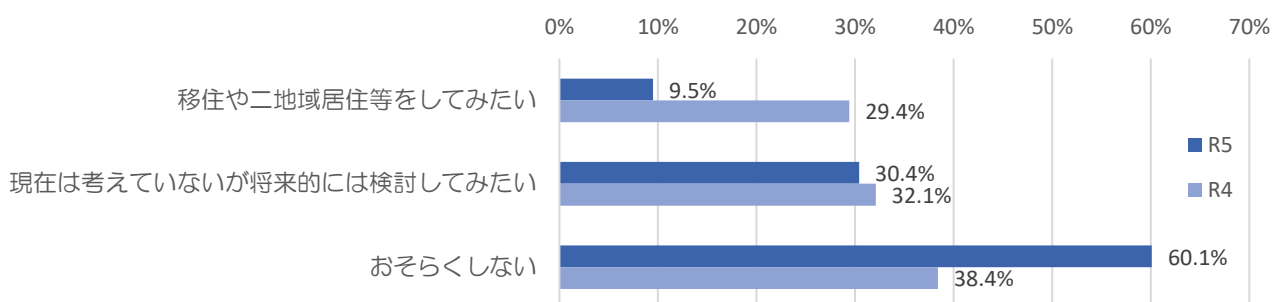
理由	総数	割合
通勤・通学先が近くにないから	63	30.7%
日常の買い物等が便利でないから	50	24.4%
道路事情や交通の便が良くないから	45	22.0%
自分や家族の通勤・通学に不便だから	41	20.0%
福祉サービス・施設が十分でないから	38	18.5%
親・子・親族等が近くにいないから	28	13.7%
地価や住宅価格等の条件が良くないから	28	13.7%
医療環境が十分でないから	26	12.7%
自然が少なく環境が良くないから	25	12.2%
子育てしやすい環境が十分でないから	16	7.8%
教育や文化的環境が十分でないから	11	5.4%
その他	8	3.9%



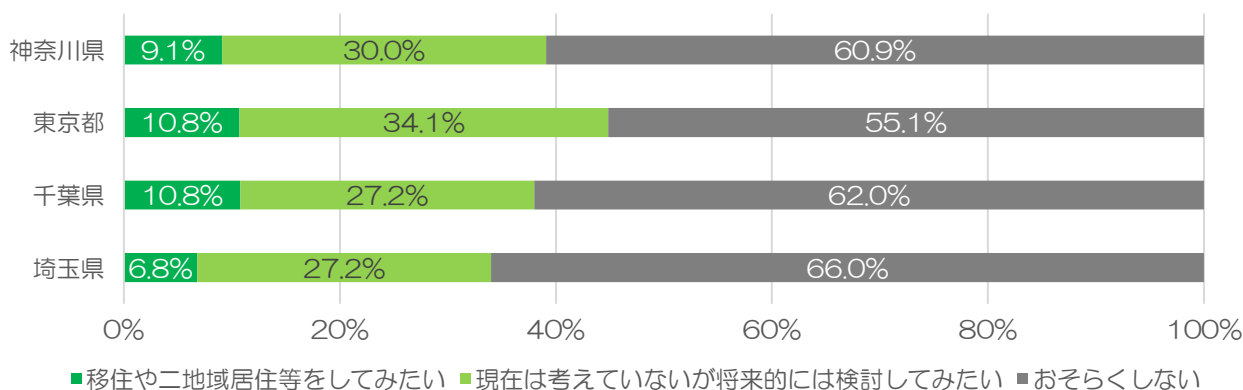
問 13 今後、移住や二地域居住等をしてみたいと思いますか。[1つ選択]

・「移住や二地域居住等をしてみたい」との回答は 9.5%、「現在は考えていないが将来的には検討してみたい」が 30.4%となっている。年齢別にみると、「移住や二地域居住等をしてみたい」「現在は考えていないが将来的には検討してみたい」との回答が最も多くなっているのは、男性の「40歳～49歳」で 52.3%だった。

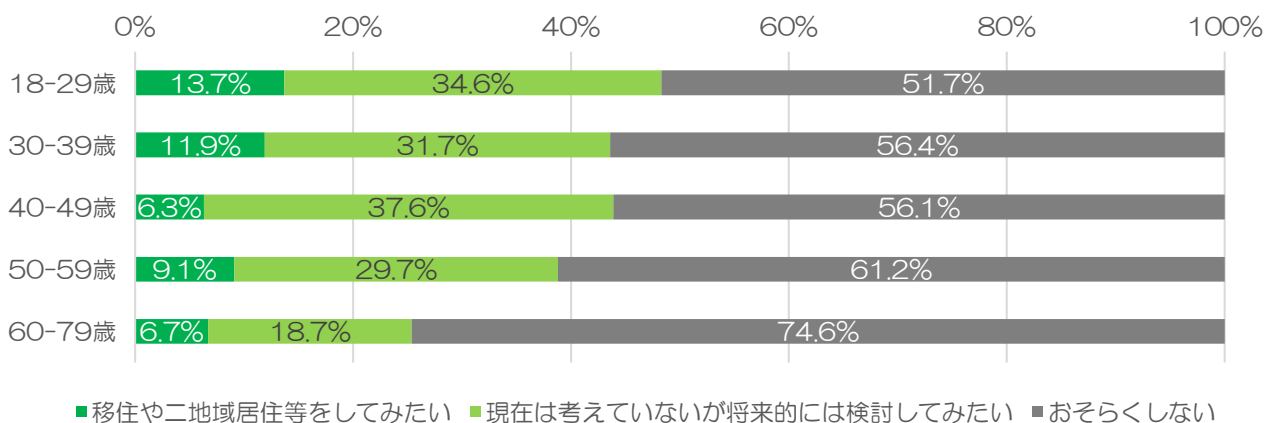
総数	1103	100.0%
移住や二地域居住等をしてみたい	105	9.5%
現在は考えていないが将来的には検討してみたい	335	30.4%
おそらくしない	663	60.1%



【居住地別の移住や二地域居住について】



【年齢別の移住や二地域居住について】

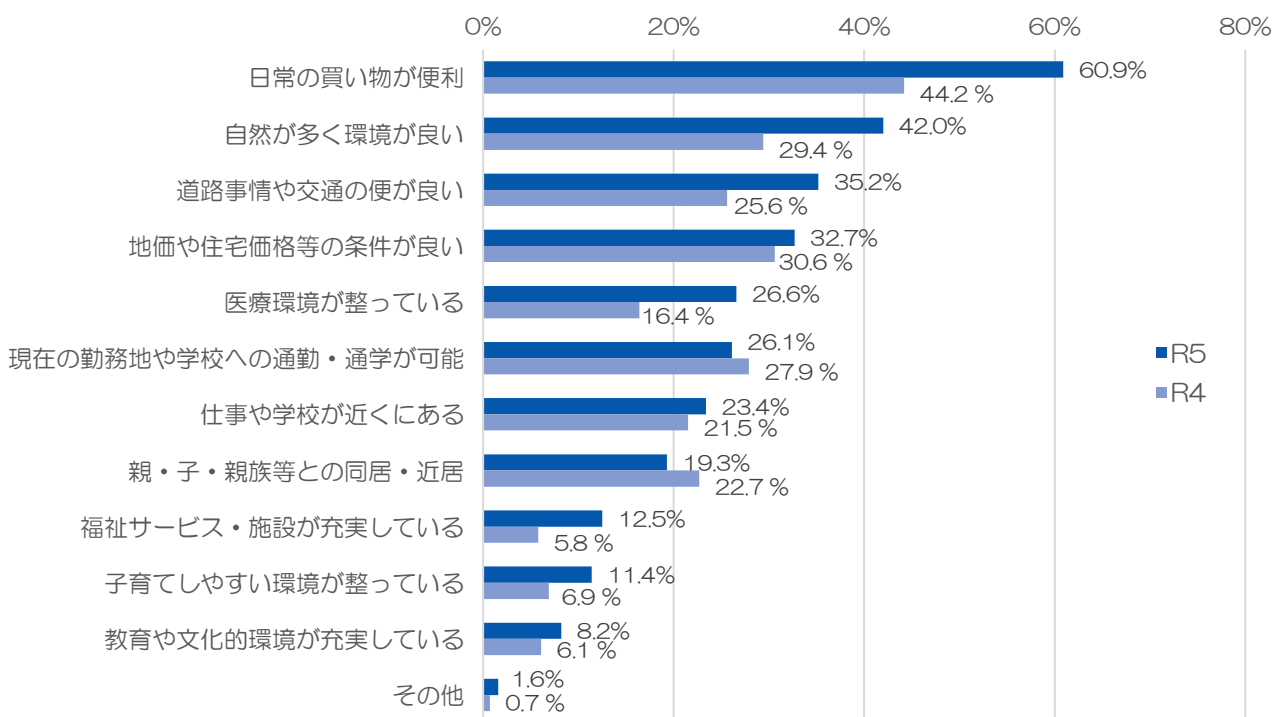


**問 13 で「1. 移住や二地域居住等をしてみたい」、「2. 現在は考えていないが将来的には検討してみたい」の回答をした方【総数 440】への設問**

問 14 あなたが今後移住・二地域居住先を決定する際の優先的に考える条件について 3 つお答えください。[3 つ選択]

- ・移住・二地域居住先を決定する際の優先的に考える条件について、「日常の買い物が便利」60.9%で最も選択されており、「自然が多く環境が良い」が42.0%、「道路事情や交通の便が良い」35.2%で続いている。
- ・「その他」の回答では「人間関係が良い」「趣味や目的のアクティビティができる場所」等の意見がみられた。

条件	総数	割合
日常の買い物が便利	268	60.9%
自然が多く環境が良い	185	42.0%
道路事情や交通の便が良い	155	35.2%
地価や住宅価格等の条件が良い	144	32.7%
医療環境が整っている	117	26.6%
現在の勤務地や学校への通勤・通学が可能	115	26.1%
仕事や学校が近くにある	103	23.4%
親・子・親族等との同居・近居	85	19.3%
福祉サービス・施設が充実している	55	12.5%
子育てしやすい環境が整っている	50	11.4%
教育や文化的環境が充実している	36	8.2%
その他	7	1.6%

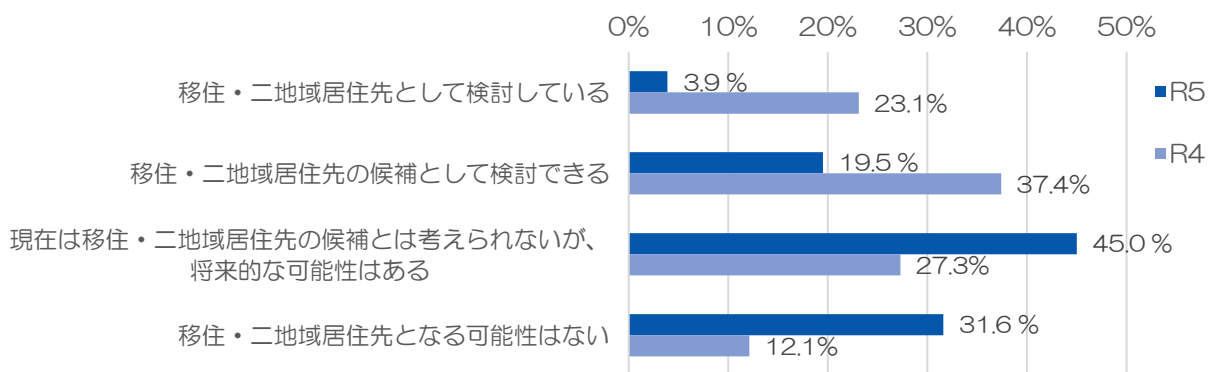


**問 13 で「1. 移住や二地域居住等をしてみたい」、「2. 現在は考えていないが将来的には検討してみたい」の回答をした方【総数 440】への設問**

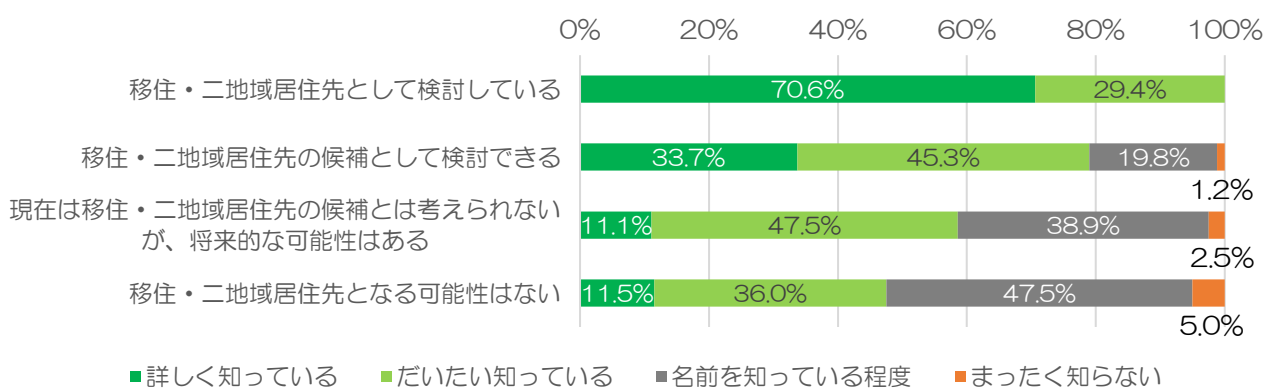
**問 15 ひたちなか市への将来的な移住や二地域居住先についてあなたのお考えをお答えください。**  
[1 つ選択]

- ひたちなか市を将来的な「移住・二地域居住先として検討している」と 17 名 (3.9%) が回答している。
- 認知度別にみると、「移住・二地域居住先として検討している」と回答した方のうち、「詳しく知っている」と回答した方は 70.6% だった。
- また年齢別では「18 歳～29 歳」の男性で 9.6% と最も高い。

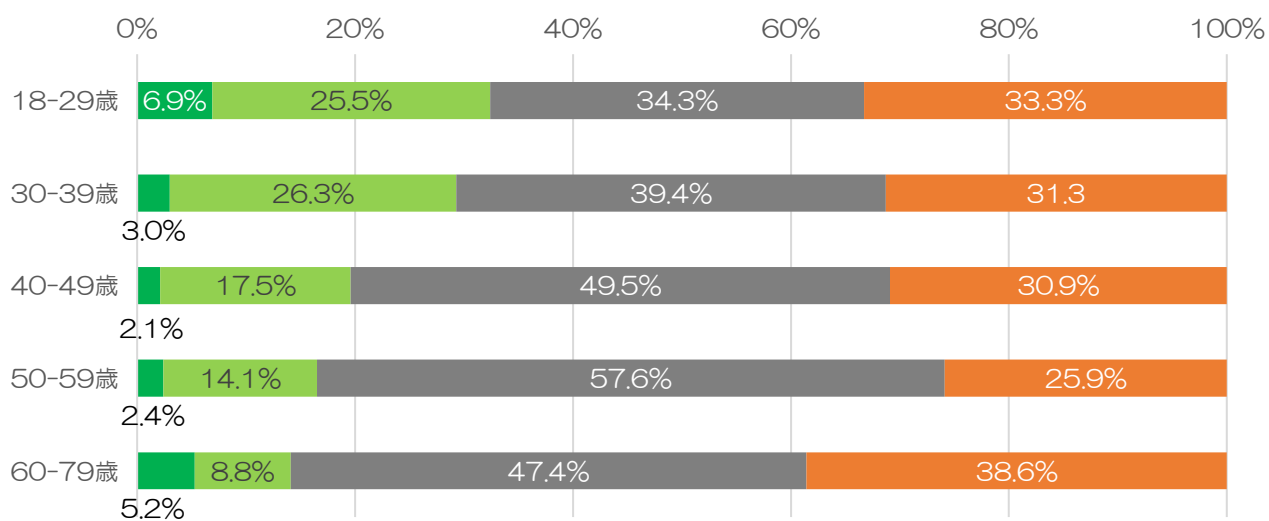
総数	440	100.0%
移住・二地域居住先として検討している	17	3.9%
移住・二地域居住先の候補として検討できる	86	19.5%
現在は移住・二地域居住先の候補とは考えられないが、将来的な可能性はある	198	45.0%
移住・二地域居住先となる可能性はない	139	31.6%



**【認知度別のひたちなか市への将来的な移住や二地域居住について】**



【年齢別のひたちなか市への将来的な移住や二地域居住について】



- 移住・二地域居住先として検討している
- 移住・二地域居住先の候補として検討できる
- 現在は移住・二地域居住先の候補とは考えられないが、将来的な可能性はある
- 移住・二地域居住先となる可能性はない

問 16 問 15 のあなたの回答の理由をお聞かせください。[自由記入]

【問 15 で「移住・二地域居住先として検討している」「移住・二地域居住先の候補として検討できる」「現在は移住・二地域居住先の候補とは考えられないが、将来的な可能性はある」を選択した方の主な理由】

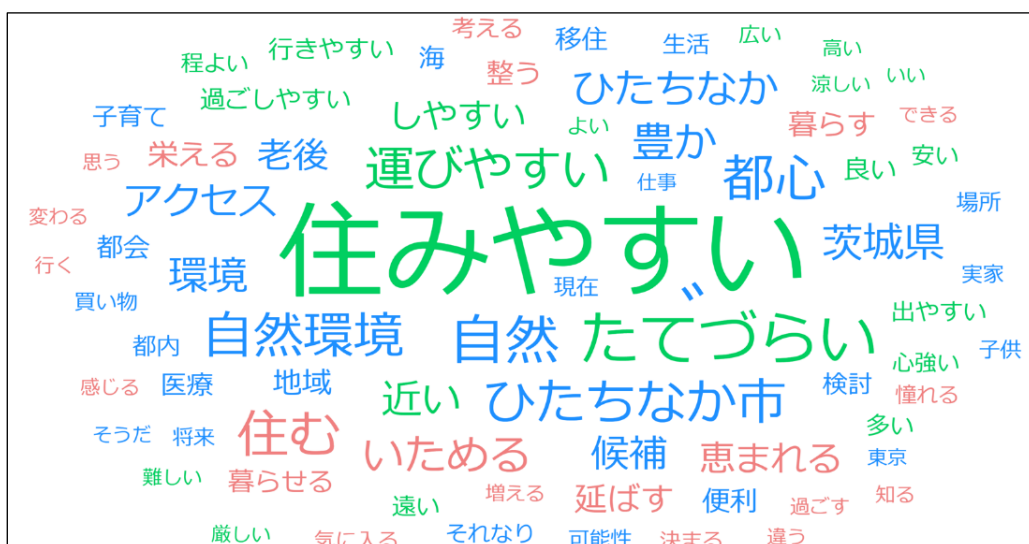
- 自然が豊かで環境が良さそうだから
- 都心へのアクセスが良い
- 治安が良さそう
- 老後の移住先として
- 家賃が安い 等

【自由記述へのテキストマイニングによる分析結果】

※ユーザーローカル テキストマイニングツール (<https://textmining.userlocal.jp>) により分析

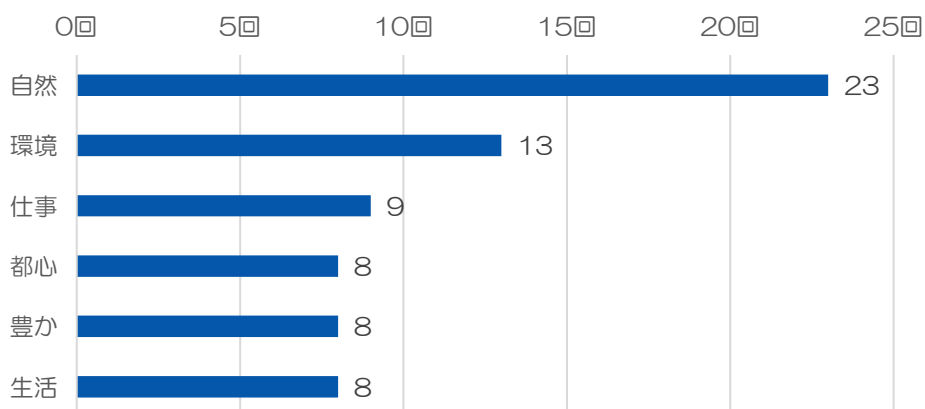
■ワードクラウド

- 「住みやすい」「自然」「アクセス」等が特徴的に表れている。



■単語出現度

- 「自然」「環境」「仕事」「都心」等の出現回数が多い。（「住む」「良い」等一般的な単語を除く）



【問 15 で「移住・二地域居住先となる可能性はない」を選択した方の主な理由】

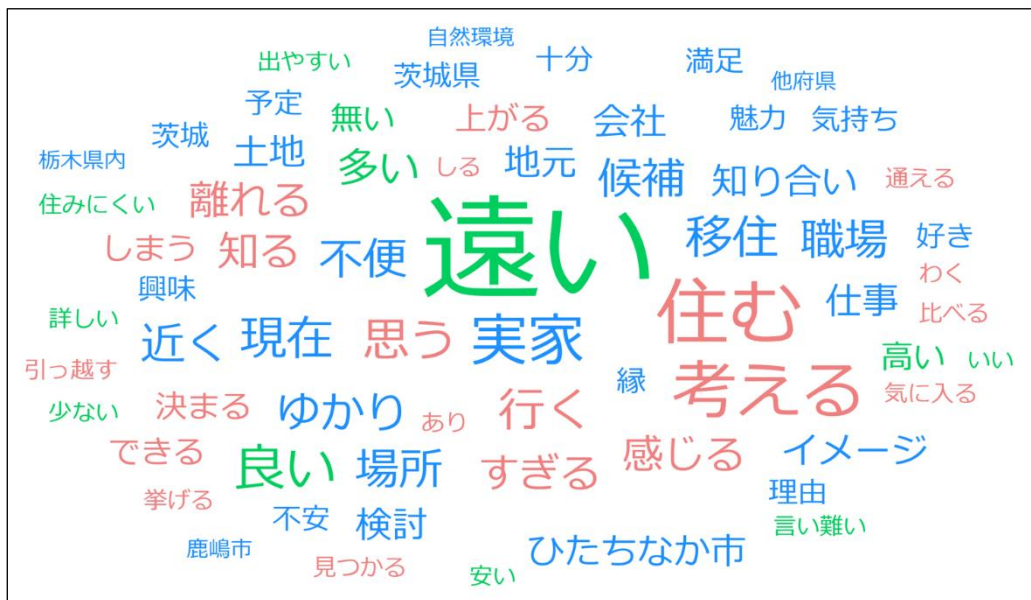
- 職場や実家，都心から遠い
- 知り合い等がないから
- ゆかりがない
- 都心からのアクセスが悪い
- 今住んでいる場所に満足
- すでに他の候補地があるから 等

【自由記述へのテキストマイニングによる分析結果】

※ユーザーローカル テキストマイニングツール (<https://textmining.userlocal.jp>) により分析

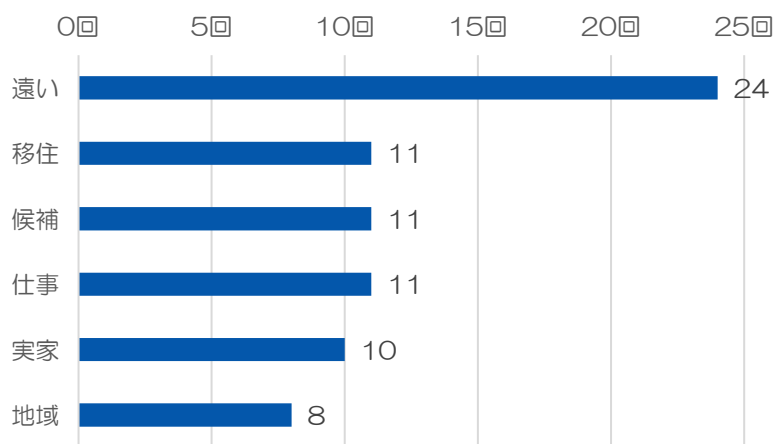
#### ■ワードクラウド

- 「遠い」「実家」「不便」が特徴的に表れている。



#### ■出現回数

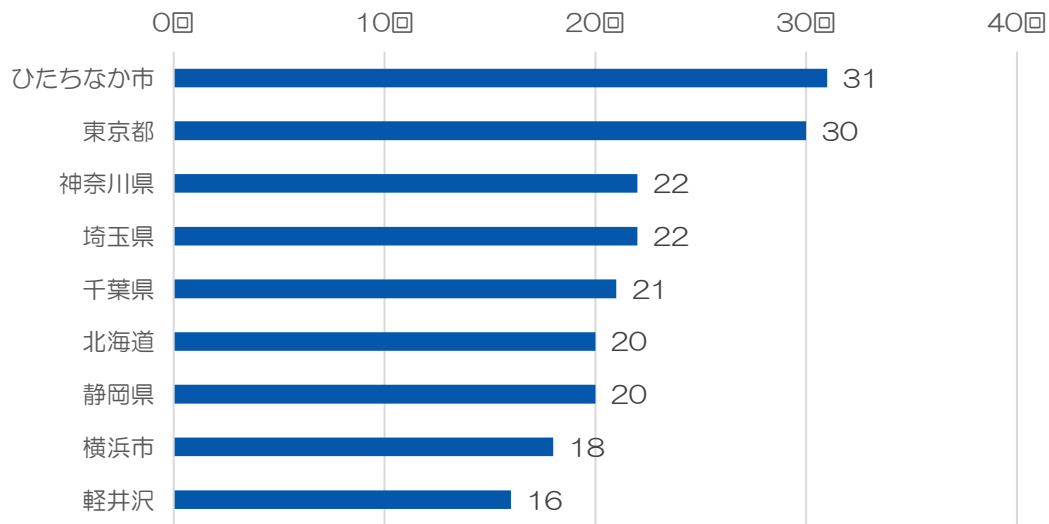
- 「遠い」「移住」「仕事」等の出現回数が多い。（「住む」「考える」等一般的な単語を除く）



問 17 あなたが移住や二地域居住先として検討している、または候補となりえると考える地域とその理由について教えてください。[自由記入]

- ・移住や二地域居住先として検討している、または候補となりえると考える地域について、「ひたちなか市」の回答が最も多く、「自然が豊かだから」「家賃が安い」等が理由として挙がっている。
- ・その他の地域では、「東京都」「神奈川県」「埼玉県」「千葉県」など首都圏の回答が多くなっており、「都心へのアクセス」「職場が近い」等が主な理由として挙がっている。

【候補となりえると考える地域：回答結果上位10地域】



【候補となりえると考える地域：回答結果上位5地域とその理由】

順位	地域	主な理由
1	ひたちなか市	自然豊かだから 商業施設や病院などもあり充実しているから 家賃が安い 住みやすい、住みやすそうだから 等
2	東京都	交通の利便性、どこにでもアクセスできる 医療機関が充実しているから 職場が近いから お店が豊富 等
3	神奈川県	おしゃれで買物も便利だから 都心へのアクセスが良い 実家があるから 職場が近いから 等
4	埼玉県	都心へのアクセスが良い 職場に通える範囲だから 地価が安めだから 交通に困らず、ショッピングにも最適 等
5	千葉県	都心へのアクセスが良い 温暖で災害が少ないから 海が近くて自然豊かだから 大型ショッピングモールや病院があるから 等

※地域について、回答内容に基づき、県と市町村は区別して集計、「東京」等の表記は県として集計



問 18 どのような取組や支援、情報があれば、ひたちなか市に移住、または二地域居住したいと  
 思いますか。[自由記入]

【主な回答内容】

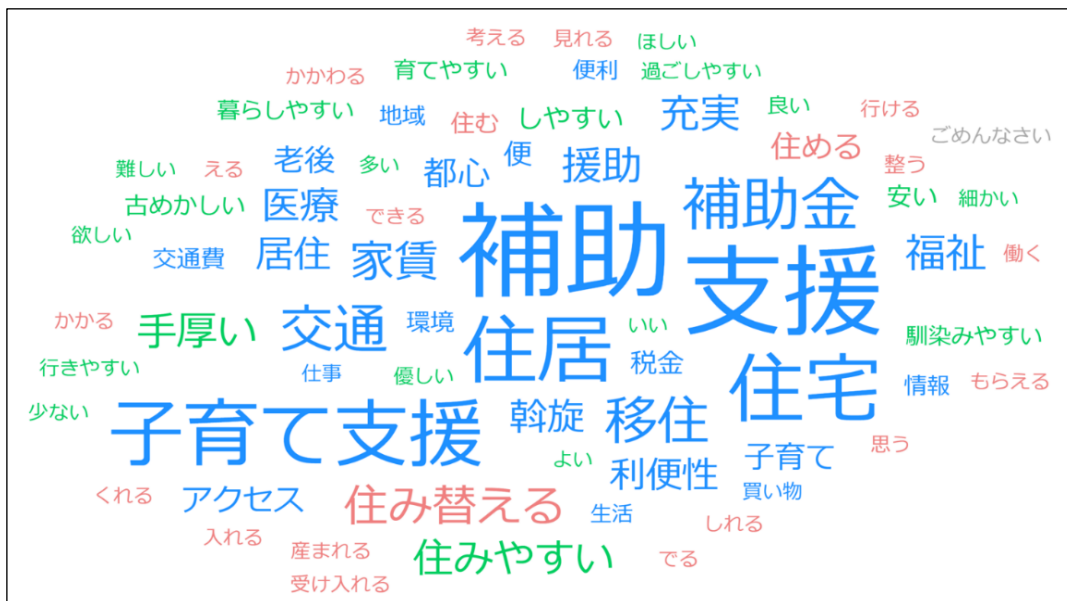
- 欲しい支援・情報などについては以下のような回答が多数みられた。  
 支援…子育て支援、住宅支援、就業支援、通学等の交通支援、移動支援 等  
 補助…交通費補助、住宅（家賃）補助、引っ越し補助、生活費補助、医療費補助 等  
 情報…病院、福祉更生施設の情報、不動産情報（空き家・物件等）、ショッピングモールや  
 沿線のスーパー・コンビニ等の情報、就業・仕事の情報、老後の支援についての情報、  
 災害に対する情報 等
- また、どのような支援があるのか等についての説明会やイベントの開催、移住するための住宅斡  
 旋や相談会、実際に移住した人の意見や感想を得られる機会を設けてほしい等の意見もあった。

【自由記述へのテキストマイニングによる分析結果】

※ユーザーローカル テキストマイニングツール (<https://textmining.userlocal.jp>) により分析

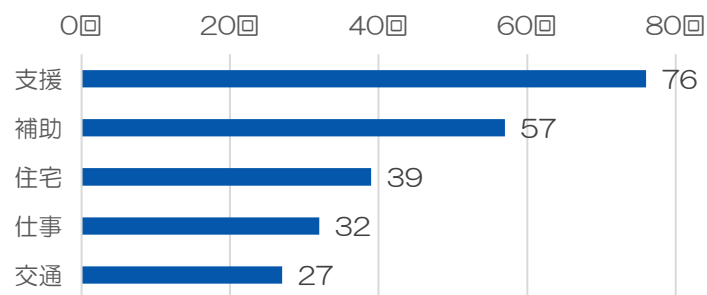
■ワードクラウド

- 「補助」「支援」「子育て支援」「住宅」「補助金」等が特徴的に表れている。




■単語出現度

- 「支援」「補助」「住宅」等の出現回数が多い。



## ■出現パターン



## ■自由記述分析結果まとめ

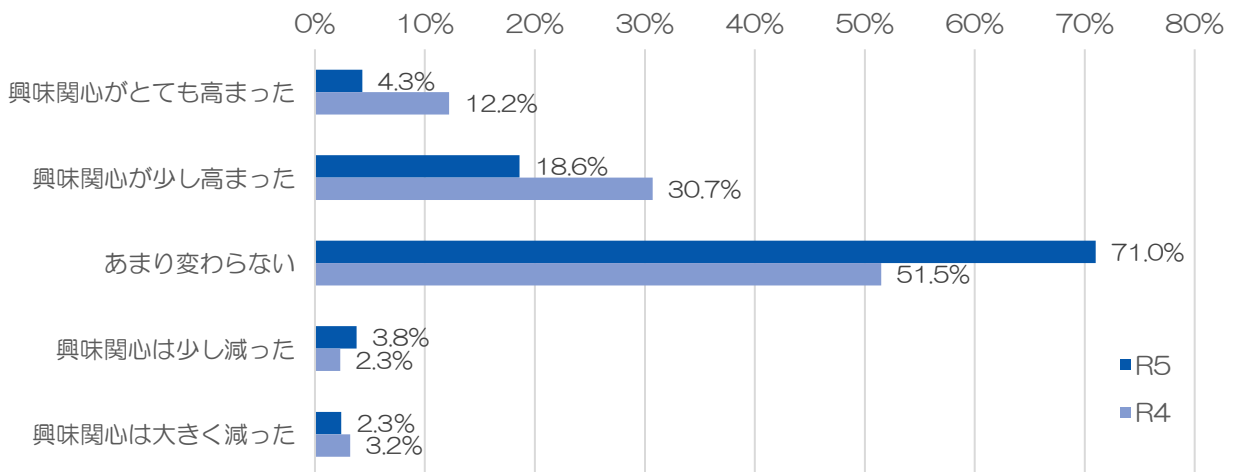
- 家賃補助や住宅取得に関する補助、住宅の斡旋など住まいに関する補助や支援、また、その情報の発信を求める意見が多数みられた。
- その他、就職支援や手厚い子育て支援、老後の支援などを求める意見も多くみられた。

(6) 関係人口等その他の設問について（ひたちなか市への関わりについて）

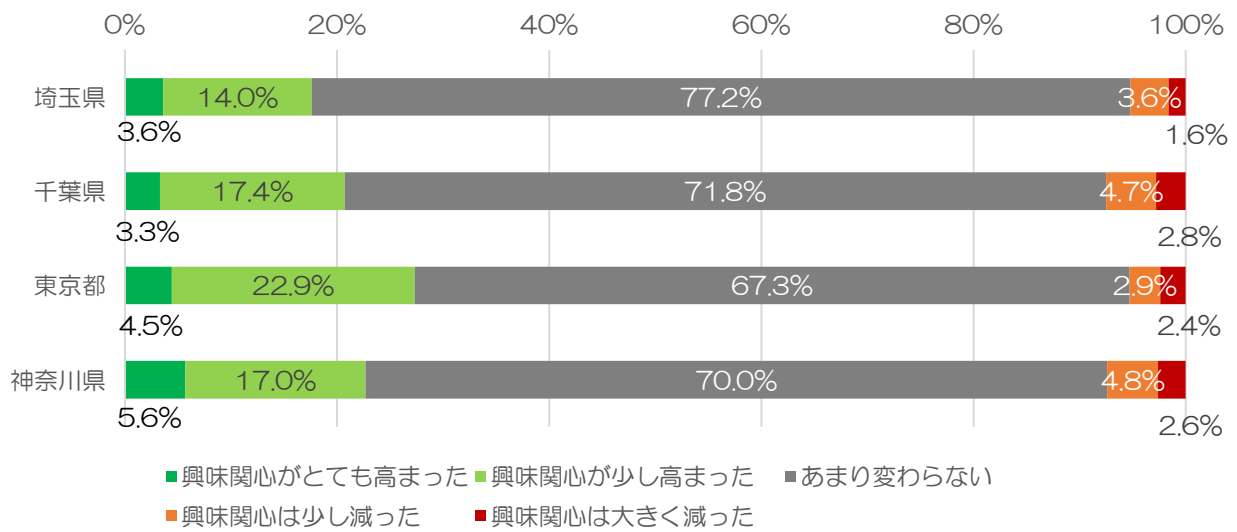
問 19 新型コロナウイルスの影響によって、茨城県等関東郊外（東京まで1時間半程度でアクセス可能）への移住・定住・二地域居住等への興味・関心は高まりましたか。[1つ選択]

・茨城県等関東郊外への移住・二地域居住等への興味・関心については、コロナ前と「あまり変わらない」が71.0%と最も高くなっており、「興味関心が少し高まった」が18.6%と続いている。

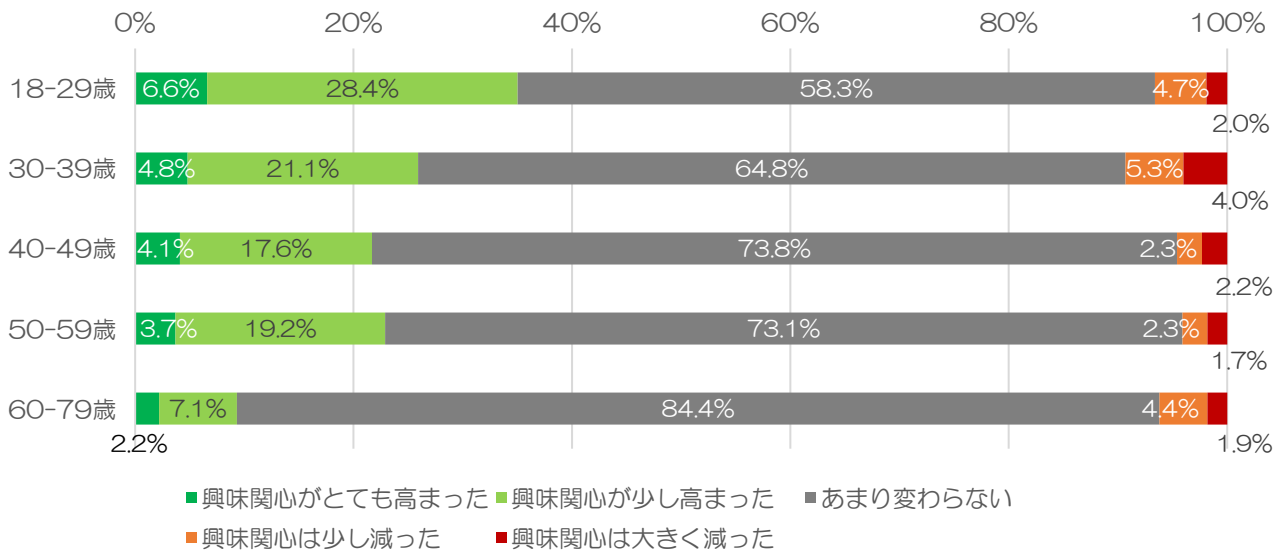
総数	1103	100.0%
興味関心がとても高まった	47	4.3%
興味関心が少し高まった	205	18.6%
あまり変わらない	783	71.0%
興味関心は少し減った	42	3.8%
興味関心は大きく減った	26	2.3%



【居住地別の移住・定住・二地域居住への興味・関心について】



【年齢別の移住・定住・二地域居住への興味・関心について】

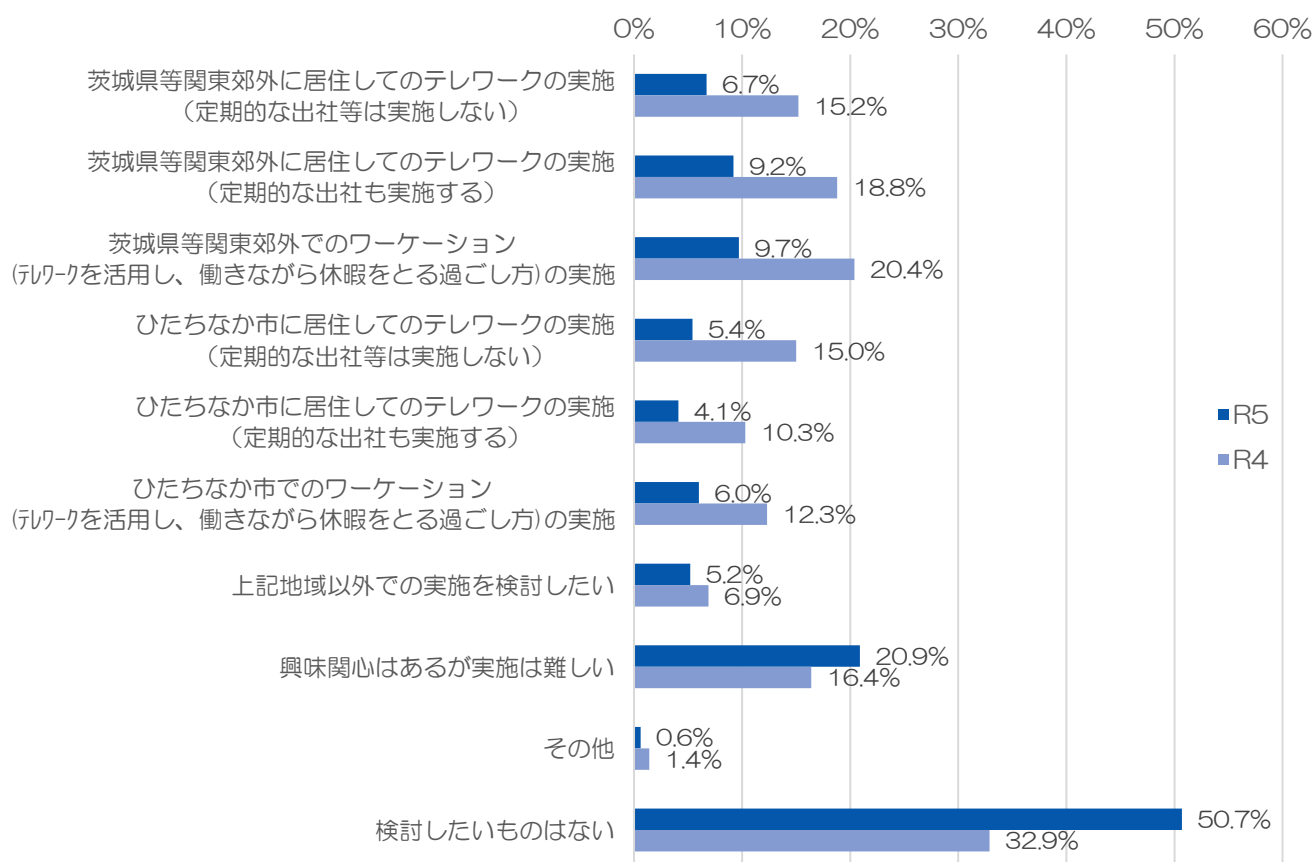


問 20 地方での働き方について、今後実際に検討していきたいものをお答えください。  
 [あてはまるものすべて選択]

・地方での働き方については、「検討したいものはない」との回答が 50.7%と最も多かった。次いで「興味関心はあるが実施は難しい」が 20.9%と続いている。

内容	総数	割合
茨城県等関東郊外に居住してのテレワークの実施（定期的な出社等は実施しない）	74	6.7%
茨城県等関東郊外に居住してのテレワークの実施（定期的な出社も実施する）	101	9.2%
茨城県等関東郊外でのワーケーション（テレワークを活用し、働きながら休暇をとる過ごし方）の実施	107	9.7%
ひたちなか市に居住してのテレワークの実施（定期的な出社等は実施しない）	60	5.4%
ひたちなか市に居住してのテレワークの実施（定期的な出社も実施する）	45	4.1%
ひたちなか市でのワーケーション（テレワークを活用し、働きながら休暇をとる過ごし方）の実施	66	6.0%
上記地域以外での実施を検討したい	57	5.2%
興味関心はあるが実施は難しい	231	20.9%
その他	7	0.6%
検討したいものはない	559	50.7%

#### 【前回調査（R4）との比較】



【年齢別の地方での働き方について】

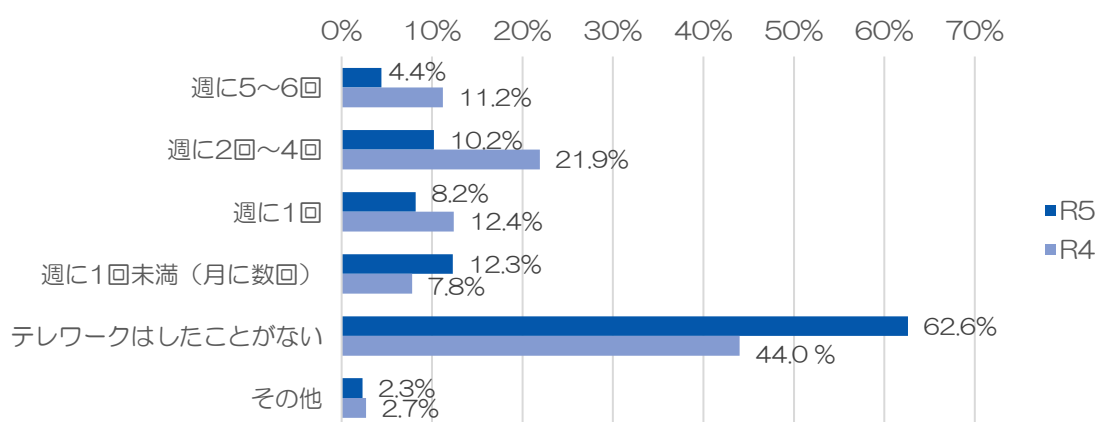
	茨城県等 関東郊外 に居住し てのテレ ワークの 実施(定期 的な出社 等は実施 しない)	茨城県等 関東郊外 に居住し てのテレ ワークの 実施(定期 的な出社 も実施す る)	茨城県等 関東郊外 でのワー ケーション(テレワ ークを活 用し、働き ながら休 暇をとる 過ごし方) の実施	ひたちな か市に居 住しての テレワー クの実施 (定期的 な出社等 は実施し ない)	ひたちな か市に居 住しての テレワー クの実施 (定期的 な出社も 実施する)	ひたちな か市での ワーケー ション(テ レワーク を活用し、 働きなが ら休暇を とる過ご し方)の実 施	上記地域 以外での 実施を検 討したい	興味関心 はあるが 実施は難 しい	その他	検討した いものは ない
18-29歳	10.4%	16.6%	16.1%	7.1%	6.6%	9.5%	5.7%	12.8%	0.0%	43.6%
30-39歳	7.5%	8.4%	12.8%	8.8%	4.4%	6.2%	6.6%	19.8%	0.0%	47.6%
40-49歳	7.2%	9.5%	9.0%	5.0%	5.4%	6.3%	5.4%	23.5%	0.0%	47.1%
50-59歳	5.0%	7.8%	7.3%	4.1%	2.3%	5.9%	5.5%	23.3%	1.4%	51.6%
60-79歳	3.6%	4.0%	3.6%	2.2%	1.8%	2.2%	2.7%	24.9%	1.8%	63.1%

問 21 あなたの直近1年間のテレワークの頻度はどのくらいですか。[1つ選択]

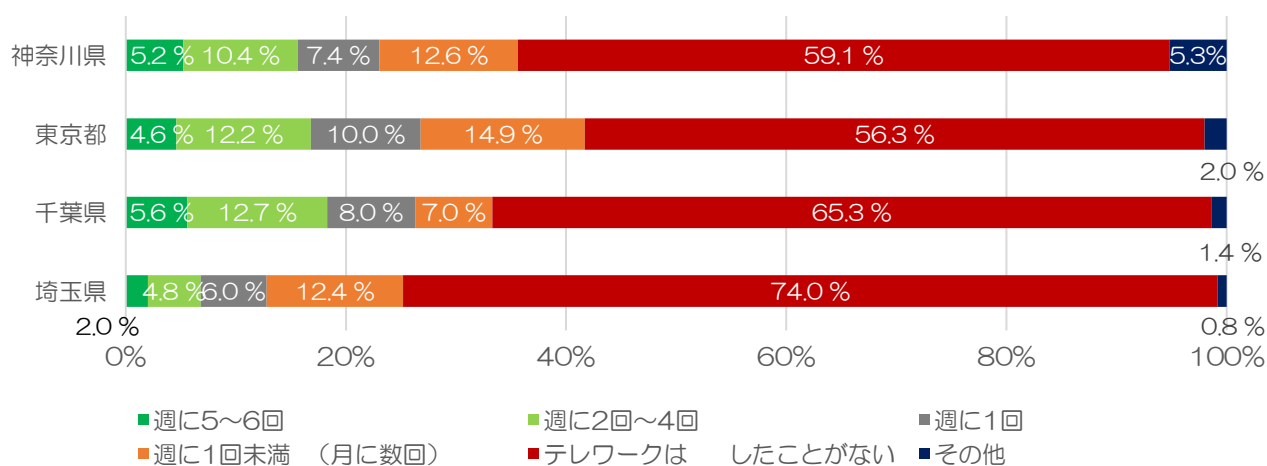
・「テレワークはしたことがない」が62.6%と最も多かった。「週に1回未満(月に数回)」が12.3%と続いている。

・居住地別の回答では、「千葉県」「東京都」在住者でテレワークの頻度がやや高くなっている。

	総数	
週に5~6回	48	4.4%
週に2回~4回	113	10.2%
週に1回	90	8.2%
週に1回未満(月に数回)	136	12.3%
テレワークはしたことがない	691	62.6%
その他	25	2.3%



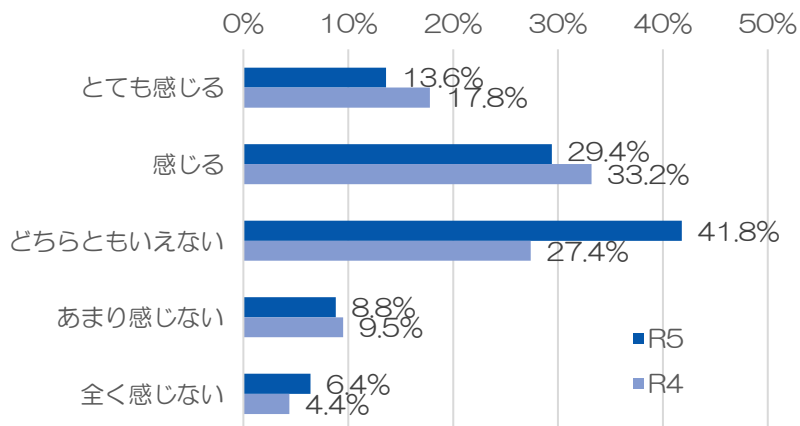
【居住地別のテレワークの頻度について】



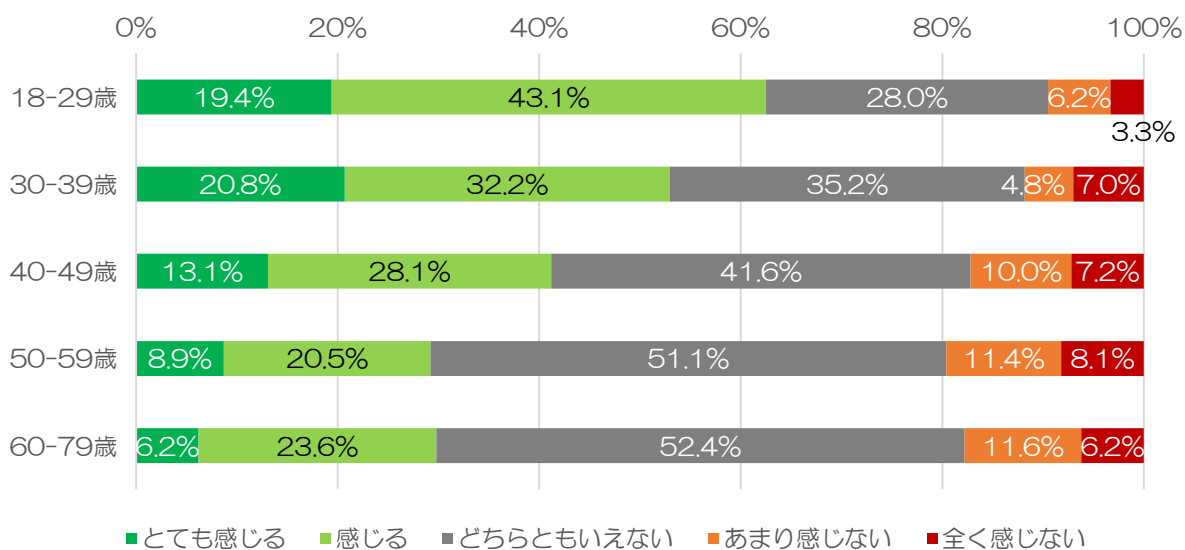
問 22 あなたはテレワークが効果的だと感じますか。[あてはまるものすべて選択]

- ・「とても感じる」が13.6%、「感じる」が29.4%と全体の43%を占めている。
- ・年齢別の回答では、「30～39歳」で「とても感じる」の回答割合が最も大きく20.7%となっている。若年層で「とても感じる」「感じる」の回答割合が高くなっている。

	総数	割合
とても感じる	150	13.6%
感じる	324	29.4%
どちらともいえない	461	41.8%
あまり感じない	97	8.8%
全く感じない	71	6.4%



【年齢別のテレワークの効果について】



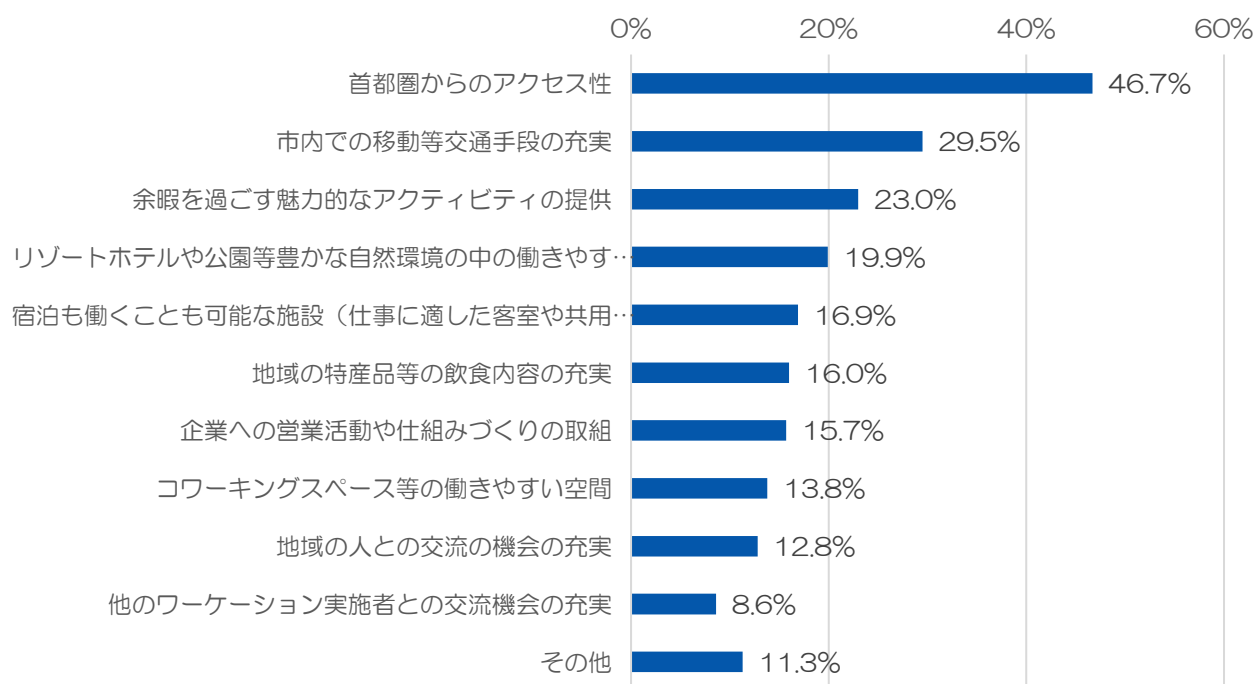


問 23 問 22 のように感じる理由をお答えください。[自由記入]

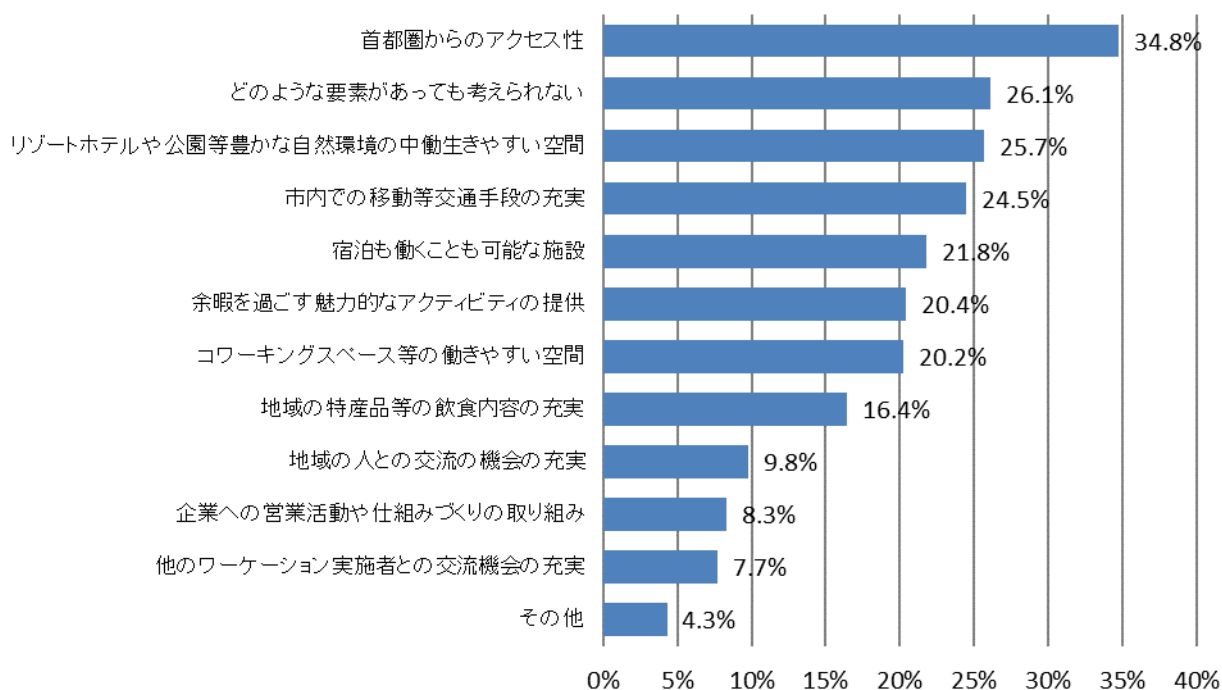
「とても感じる」「感じる」を選択された方の主な回答
<ul style="list-style-type: none"> <li>・時間を有効活用できる</li> <li>・移動時間（通勤時間）がかからないから</li> <li>・自分のペースで仕事ができる（仕事の効率アップ）</li> <li>・家事・育児との両立ができる（生活の効率がアップ）</li> <li>・他人の目を気にせず、仕事集中できる</li> <li>・距離に制限されず、優秀な人材を集めることができる</li> <li>・ワークライフバランスが取りやすい</li> <li>・コロナなどの感染症対策に有効だから</li> </ul> <p style="text-align: right;">等</p>
「どちらともいえない」を選択された方の主な回答
<ul style="list-style-type: none"> <li>・テレワークをしたことがないから</li> <li>・いい面もあるが、家では限界もありそう</li> <li>・ケースバイケースで両方の自由選択ができるのが良いと思う</li> <li>・テレワーク出来る職種ではないから</li> <li>・光熱費などの補助が出るならテレワークが良い</li> <li>・生産性があがらなさそう（怠け癖が付きそう）</li> <li>・対面で直接話すことも大事だと思うから</li> </ul> <p style="text-align: right;">等</p>
「あまり感じない」「全く感じない」を選択された方の主な回答
<ul style="list-style-type: none"> <li>・コミュニケーションが取りづらい</li> <li>・テレワークをしたことがないから</li> <li>・テレワークが可能な仕事ではないから （現場作業、接客業、介護業、調理師、看護、農家等）</li> <li>・仕事の効率が悪くなるから</li> <li>・進捗管理が難しくなるから</li> <li>・家庭内で仕事を理解されず、喧嘩になったことがあるから</li> </ul> <p style="text-align: right;">等</p>

問 24 どのような要素があれば茨城県ひたちなか市でワーケーションを実施したいと考えますか。  
 [あてはまるものすべて選択]

- ・「首都圏からのアクセス性」が 46.7%と最も高く、次いで「市内での移動等交通手段の充実」が 29.5%、「余暇を過ごす魅力的なアクティビティの提供」が 23.0%と続いている。



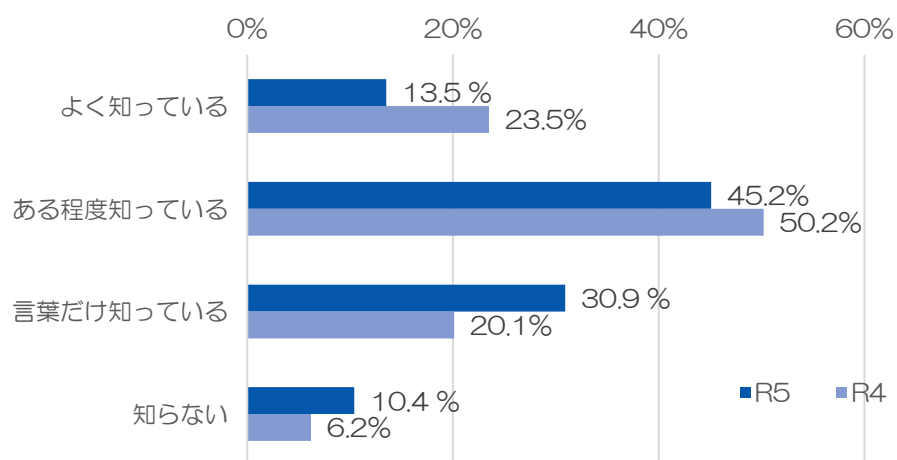
【前回調査（R4）参考】※項目が異なるため比較なし



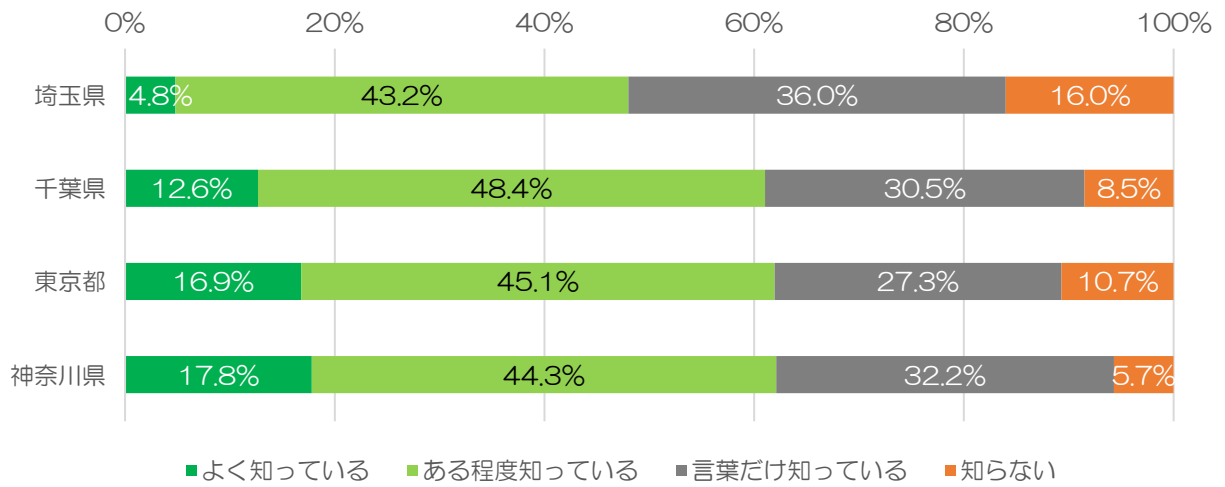
問 25 持続可能な開発目標（SDGs）を知っていますか。[1つ選択]

・「ある程度知っている」が45.2%と最も多く、「よく知っている」13.5%、「言葉だけ知っている」30.9%を合わせると全体の89.5%を占めている。

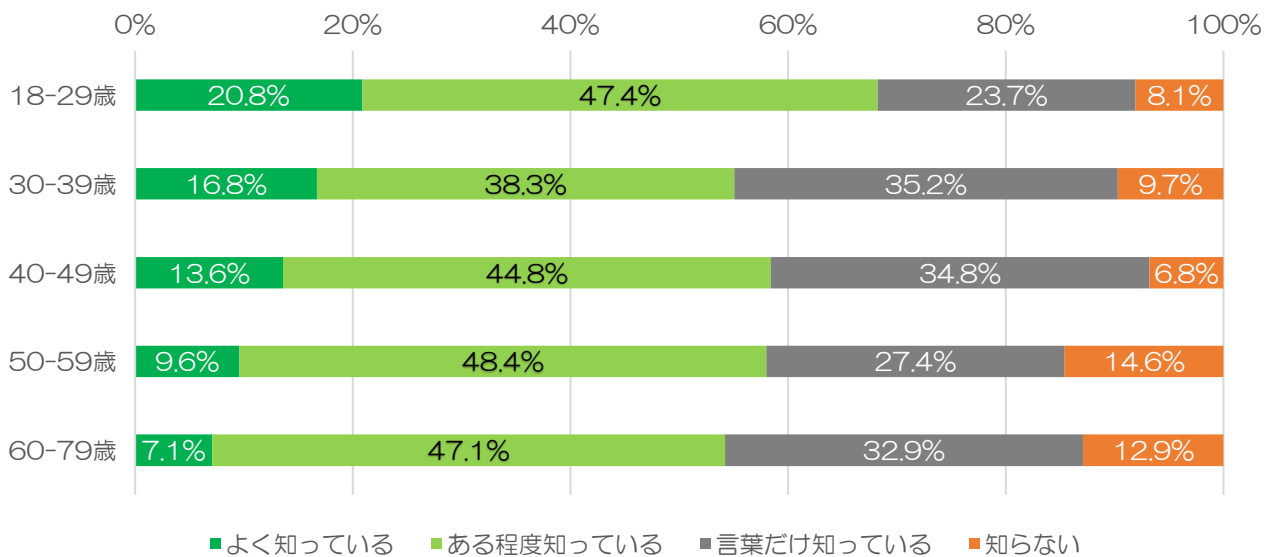
総数	1103	100.0%
よく知っている	149	13.5%
ある程度知っている	498	45.2%
言葉だけ知っている	341	30.9%
知らない	115	10.4%



【居住地別のSDGsへの認知度について】



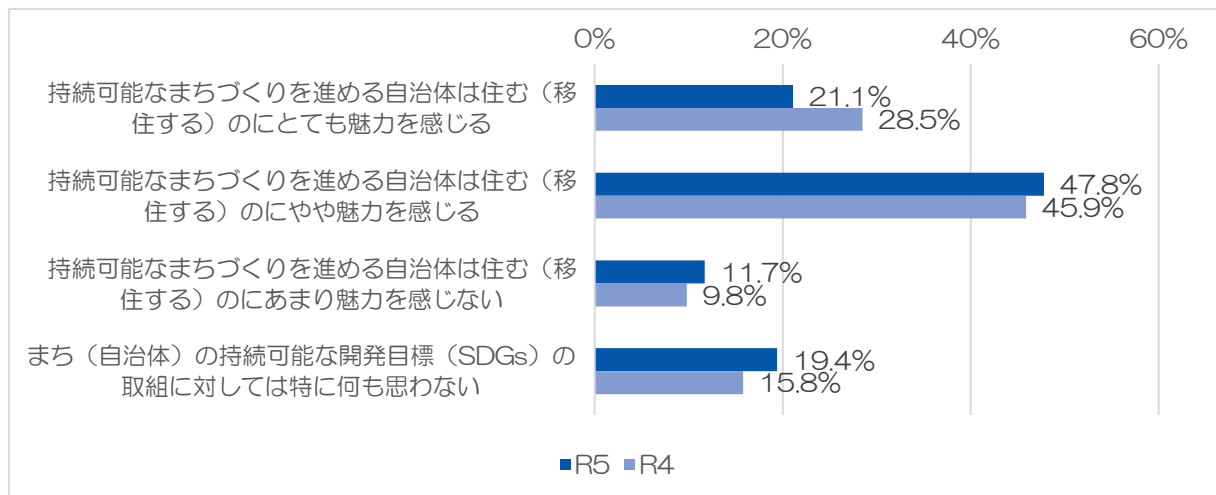
【年齢別のSDGsへの認知度について】



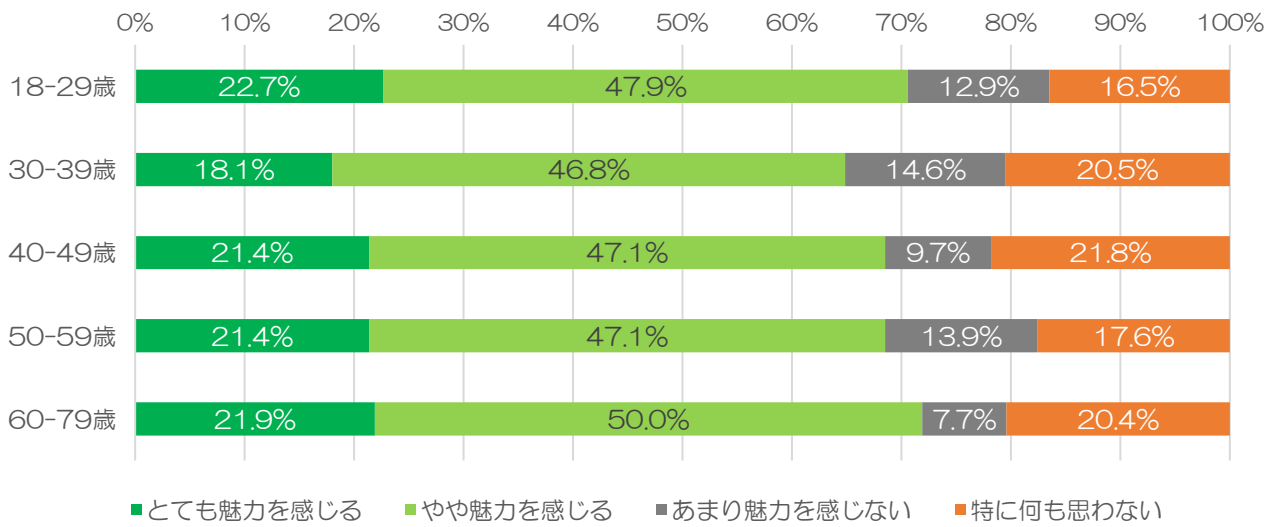
問 25 で「1. よく知っている」「2. ある程度知っている」「3. 言葉だけ知っている」の回答をした方【総数 988】への設問

問 26 持続可能な開発目標（SDGs）の取組を推進しているまち（自治体）をどう思いますか。  
[1 つ選択]

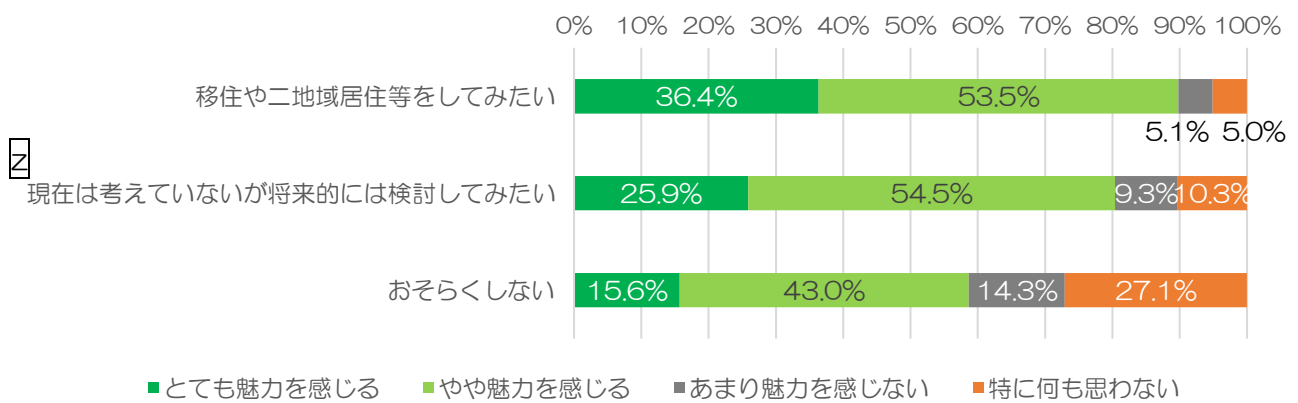
- ・「持続可能なまちづくりを進める自治体は住む（移住する）のにやや魅力を感じる」が 47.8%と最も多い。
- ・年齢別の回答では「18 歳～29 歳」で SDGs に取り組む自治体に対して「住む（移住する）のにとっても魅力を感じる」の回答割合が最も高く、22.7%となっている。
- ・移住意向別の回答では「移住や二地域居住等をしてみたい」と考えている方で、SDGs に取り組む自治体に対して「とても魅力を感じる」の回答割合が最も高く、36.4%となっている。



【年齢別のSDGsに取り組む自治体への居住（移住）について】



【移住意向別のSDGsに取り組む自治体への居住（移住）について】



## IV 参考資料

### インターネットアンケート調査設問

#### 0. スクリーニングの設問 (3問)

##### ◆調査会社で把握する基礎項目◆

- 年齢
- 性別
- 結婚の有無
- 居住地
- 職業

問 0-1 あなたは茨城県ひたちなか市を知っていますか。

【1つ選択】 <認知度>

1. 詳しく知っている
2. だいたい知っている
3. 名前を知っている程度
4. まったく知らない

【問 0-1 で 4 以外を選択された方】

問 0-2 あなたは茨城県ひたちなか市を何で知りましたか。

【あてはまるものすべて選択】

1. ひたちなか市に住んでいる家族・友人・知人の話
2. ひたちなか市に住んでいる人の SNS・ブログなど
3. ひたちなか市の名所, レジャースポットなどのホームページ, SNS
4. テレビ
5. インターネットのニュース・記事
6. ポータルサイト・検索サイト
7. ひたちなか市のホームページ・SNS
8. 新聞記事・広告
9. 雑誌記事・広告
10. 電車や駅での広告
11. その他

問 0-3 あなたは直近 3 年間にひたちなか市にある以下の目的地を訪問したことはありますか。あてはまるものを全てお答えください。

【あてはまるものすべて選択】

1. 国営ひたち海浜公園
2. 那珂湊おさかな市場
3. ファッションクルーズニューポートひたちなか
4. ジョイフル本田 ニューポートひたちなか店
5. コストコホールセール ひたちなか倉庫店
6. 勝田ゴルフ倶楽部
7. 阿字ヶ浦海水浴場
8. 平磯海水浴場
9. ひたちなか海浜鉄道湊線
10. 酒列磯前神社
11. 虎塚古墳
12. 平磯白亜紀層
13. 那珂湊反射炉跡
14. LuckyFes (LuckyFM Green Festival)
15. グランピング
16. 勝田全国マラソン
17. ひたちなか祭り
18. 株式会社日立製作所
19. 日立 Astemo 株式会社
20. 株式会社日立ハイテクマニファクチャ&サービス
21. 株式会社日立ハイテク (旧 株式会社日立ハイテクノロジーズ)
22. 工機ホールディングス (旧 日立工機株式会社)
23. 日立建機株式会社
24. 株式会社日立物流
25. コマツ物流株式会社
26. 株式会社日立カーエンジニアリング
27. ビークルエナジージャパン株式会社 (旧 日立ビークルエナジー株式会社)
28. 昭和電工マテリアルズ株式会社 (旧 日立化成工業株式会社)
29. 北越コーポレーション
30. 北越パッケージ株式会社
31. ルネサスエレクトロニクス株式会社
32. 株式会社小松製作所
33. 常陸那珂港区
34. 自動車安全運転センター
35. 陸上自衛隊 勝田駐屯地
36. 家族・知人の家
37. その他
38. ひたちなか市を訪問したことはない

⇒ 1～37 のいずれかを選択した場合、次の頁の質問に移行

⇒ 「38. ひたちなか市を訪問したことはない」を選択した場合、調査終了



1. あなた自身について（2問）

**問1 あなたの同居家族の構成は、次のどれにあてはまりますか。**

**【1つ選択】**

1. 単身（自分だけの一人暮らし）
2. 親
3. 配偶者
4. 配偶者と子
5. 配偶者と親（配偶者の親を含む）
6. 配偶者と子と親（配偶者の親を含む）
7. 子
8. 親と兄弟
9. その他（                      ）

*【問1で1以外を選択された方】*

**問2 同居家族に次の方はいますか。あてはまるものを全てお答えください。**

**【あてはまるものすべて選択】**

1. 未就学児
2. 小学生
3. 中学生
4. 高校生以上の学生
5. 65～74歳の方
6. 75歳以上の方
7. あてはまるものはいない

2. 来訪経験・まちのイメージ・理解度についての設問の方向性 (8問)

**問3 あなたは、ひたちなか市とどのようなゆかりがありますか。**

**【あてはまるものすべて選択】**

1. ひたちなか市で生まれ育った
2. 祖父母の故郷である
3. 過去、一時的に住んでいたことがある
4. 友人や知り合いが住んでいる
5. 過去、市内で働いていたことがある
6. その他
7. ゆかりは特にない

**問4 あなたは直近3年間で何度ひたちなか市を訪問しましたか。**

**【1つ選択】**

1. 1回
2. 2回
3. 3回
4. 4～5回
5. 6～9回
6. 10回以上

**問5 直近3年間でひたちなか市を訪問した目的をお答えください。(複数回訪問された方は、訪問した最も多い目的をお答えください。)**

**【1つ選択】**

1. 観光
2. ビジネス
3. 家族・知人の訪問
4. ワークেশョン
5. その他 ( )

**問6 直近のひたちなか市を訪問した際の満足度をお答えください。**

**【1つ選択】**

1. とても満足
2. やや満足
3. どちらでもない
4. やや不満
5. とても不満

**問7 問6で回答した満足度の理由をお答えください。**

**【必須：自由記入】**

--

問8 あなたはまたひたちなか市を訪れたいですか。

【1つ選択】

1. とてもそう思う 2. 少しそう思う 3. どちらでもない 4. あまりそう思わない 5. まったく思わない

問9 どのような取組や地域資源があればひたちなか市をもっと訪れたいと思いますか。

【必須：自由記入】

--

問10 あなたはひたちなか市について、どの程度知っていますか。

【各問1つ選択】

項 目	詳しく知っている	ある程度は知っている	知らない
1. 東京からのアクセス ・東京まで1時間半程度でアクセスできる。 (電車(東京駅～勝田駅)90分, 高速道路110分)	3	2	1
2. 所在地 ・茨城県の中央に位置し、県庁所在地である水戸市まで、電車で1駅(6分)、自動車は20分程度でアクセスできる。	3	2	1
3. 人口 ・水戸市、つくば市、日立市に次いで、茨城県で4番目の人口規模である。	3	2	1
4. 就業・雇用 ・日立製作所の企業城下町として発展した歴史があり、市内には日立製作所と関連企業における雇用が多い。	3	2	1
5. 地価や住宅価格等 ・基準地価は、38,000円/㎡程度で練馬区の1/12程度である。	3	2	1
6. 買い物など ・大型ショッピングモールや映画館等が立地している。	3	2	1
7. 市内の交通手段 ・ひたちなか海浜鉄道湊線が市内を運行している。自家用車での移動が多い。	3	2	1
8. 自然環境・レジャー ・ひたち海浜公園や海水浴場、おさかな市場など自然環境やレジャーが充実している。	3	2	1
9. 特産品 ・干しいもの生産が盛んであり、港町ならではの新鮮な海の幸も豊富に揃う。	3	2	1

### 3. 移住・定住等に関する設問案の方向性（9問）

問 11 あなたは、現在お住まいの地域の住み心地をどのように感じていますか。

【1つ選択】

1. とても住みやすい
2. どちらかと言えば住みやすい
3. どちらかと言えば住みにくい
4. とても住みにくい

【問 11 で 1. 2 を選択された方】

問 12-1 問 11 で「1. とても住みやすい」、「2. どちらかと言えば住みやすい」を選択された理由をお答えください。【あてはまるものすべて選択】

1. 通勤・通学先が近くにあるから
2. 自分や家族の通勤・通学に便利だから
3. 親・子・親族等との同居・近居のため
4. 地価や住宅価格等の条件が良いから
5. 日常の買い物等が便利だから
6. 道路事情や交通の便が良いから
7. 自然が多く環境が良いから
8. 教育や文化的環境が充実しているから
9. 子育てしやすい環境が整っているから
10. 医療環境が整っているから
11. 福祉サービス・施設が充実しているから
12. その他 ( )

【問 11 で 3. 4 を選択された方】

問 12-2 問 11 で「3. どちらかと言えば住みにくい」、「4. とても住みにくい」を選択された理由をお答えください。【あてはまるものすべて選択】

1. 通勤・通学先が近くにないから
2. 自分や家族の通勤・通学に不便だから
3. 親・子・親族等が近くにいないから
4. 地価や住宅価格等の条件が良くないから
5. 日常の買い物等が便利でないから
6. 道路事情や交通の便が良くないから
7. 自然が少なく環境が良くないから
8. 教育や文化的環境が十分でないから
9. 子育てしやすい環境が十分でないから
10. 医療環境が十分でないから
11. 福祉サービス・施設が十分でないから
12. その他 ( )

**問 13 今後、移住や二地域居住等をしてみたいと思いますか。**

※二地域居住…都市部と地方を行き来し、生活の拠点を2つもつ暮らし方

例) 平日は仕事の拠点がある都市部で生活し、週末や休日になると田舎のもう1つの拠点で過ごすなど

**【1つ選択】**

- |   |
|---|
| <ol style="list-style-type: none"><li>1. 移住や二地域居住等をしてみたい</li><li>2. 現在は考えていないが将来的には検討してみたい</li><li>3. おそらくしない</li></ol> |
|---|

*【問 13 で 1. 2 を選択された方】*

**問 14 あなたが今後移住・二地域居住先を決定する際の優先的に考える条件について3つお答えください。**

**【1つ選択】**

- |  |
|--|
| <ol style="list-style-type: none"><li>1. 仕事や学校が近くにある</li><li>2. 現在の勤務地や学校への通勤・通学が可能</li><li>3. 親・子・親族等との同居・近居</li><li>4. 地価や住宅価格等の条件が良い</li><li>5. 日常の買い物が便利</li><li>6. 道路事情や交通の便が良い</li><li>7. 自然が多く環境が良い</li><li>8. 教育や文化的環境が充実している</li><li>9. 子育てしやすい環境が整っている</li><li>10. 医療環境が整っている</li><li>11. 福祉サービス・施設が充実している</li><li>12. その他 ( )</li></ol> |
|--|

*【問 13 で 1. 2 を選択された方】*

**問 15 ひたちなか市への将来的な移住や二地域居住についてあなたのお考えをお答えください。**

**【1つ選択】**

- |  |
|--|
| <ol style="list-style-type: none"><li>1. 移住・二地域居住先として検討している</li><li>2. 移住・二地域居住先の候補として検討できる</li><li>3. 現在は移住・二地域居住先の候補とは考えられないが、将来的な可能性はある</li><li>4. 移住・二地域居住先となる可能性はない</li></ol> |
|--|

**問 16 問 15 のあなたの回答の理由をお聞かせください。**

**【自由記入】**

--

**問 17 あなたが移住や二地域居住先として検討している、または候補となりえると考えられる地域とその理由について教えてください。**

①候補となりえると考えられる地域（自治体名や地域の名前） **【自由記入】**

--

②理由 **【自由記入】**

--

**問 18** どのような取組や支援，情報があればひたちなか市に移住，または二地域居住したいと思いますか。

【自由記入】

--

4. アフターコロナにおける移住・定住等その他の設問（8問）

**問 19** 新型コロナウイルスの影響によって，茨城県等関東郊外(東京まで 1 時間半程度でアクセス可能)への移住・定住・二地域居住等への興味・関心は高まりましたか。

【1つ選択】

- |   |
|---|
| <ol style="list-style-type: none"><li>1. 興味関心がとても高まった</li><li>2. 興味関心が少し高まった</li><li>3. あまり変わらない</li><li>4. 興味関心は少し減った</li><li>5. 興味関心は大きく減った</li></ol> |
|---|

**問 20** 地方での働き方について，今後実際に検討していきたいものをお答えください。

【あてはまるものすべて選択】

- |   |
|---|
| <ol style="list-style-type: none"><li>1. 茨城県等関東郊外に居住してのテレワークの実施（定期的な出社等を実施しない）</li><li>2. 茨城県等関東郊外に居住してのテレワークの実施（定期的な出社も実施する）</li><li>3. 茨城県等関東郊外でのワーケーション（テレワークを活用し，働きながら休暇をとる過ごし方）の実施</li><li>4. ひたちなか市に居住してのテレワークの実施（定期的な出社等を実施しない）</li><li>5. ひたちなか市に居住してのテレワークの実施（定期的な出社も実施する）</li><li>6. ひたちなか市でのワーケーション（テレワークを活用し，働きながら休暇をとる過ごし方）の実施</li><li>7. 上記地域以外での実施を検討したい</li><li>8. 興味関心はあるが実施は難しい</li><li>9. その他</li><li>10. 検討したいものはない</li></ol> |
|---|

**問 21** あなたの直近 1 年間のテレワークの頻度はどのくらいですか。

【1つ選択】

- |   |
|---|
| <ol style="list-style-type: none"><li>1. 週に 5～6 回</li><li>2. 週に 2 回～4 回</li><li>3. 週に 1 回</li><li>4. 週に 1 回未満（月に数回）</li><li>5. テレワークはしたことがない</li><li>6. その他</li></ol> |
|---|

**問 22 あなたはテレワークが効果的だと感じますか。**

**【あてはまるものすべて選択】**

1. とても感じる
2. 感じる
3. どちらともいえない
4. あまり感じない
5. 全く感じない

**問 23 問 22 のように感じる理由をお答えください。**

**【自由記入】**

**問 24 どのような要素があれば茨城県ひたちなか市でワーケーションを実施したいと考えますか。**

**【あてはまるものすべて選択】**

1. コワーキングスペース等の働きやすい空間
2. リゾートホテルや公園等豊かな自然環境の中の働きやすい空間
3. 首都圏からのアクセス性
4. 市内での移動等交通手段の充実
5. 宿泊も働くことも可能な施設（仕事に適した客室や共用部を持つ宿泊施設等）
6. 地域の特産品等の飲食内容の充実
7. 余暇を過ごす魅力的なアクティビティの提供
8. 地域の人との交流の機会の充実
9. 他のワーケーション実施者との交流機会の充実
10. 企業への営業活動や仕組みづくりの取組

**問 25 持続可能な開発目標（SDGs）を知っていますか。**

**【1つ選択】**

1. よく知っている
2. ある程度知っている
3. 言葉だけ知っている
4. 知らない

**【問 25 で 1. 2. 3 を選択された方】**

**問 26 持続可能な開発目標（SDGs）の取組を推進しているまち（自治体）をどう思いますか。**

**【1つ選択】**

1. 持続可能なまちづくりを進める自治体は住む（移住する）のにとっても魅力を感じる。
2. 持続可能なまちづくりを進める自治体は住む（移住する）のにやや魅力を感じる。
3. 持続可能なまちづくりを進める自治体は住む（移住する）のにあまり魅力を感じない。
4. まち（自治体）の持続可能な開発目標（SDGs）の取組に対しては特に何も思わない。