

# Xem sách hướng dẫn này trên máy tính hoặc điện thoại thông minh

[Trang Web chính thức của thành phố Hitachinaka]



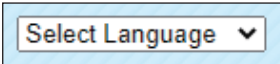


Sách hướng dẫn này cũng được đăng tải trong mục “non-Japanese” trên trang web chính thức của thành phố Hitachinaka. Bạn có thể truy cập vào các trang liên quan bằng các liên kết có trong sách hướng dẫn.

## Dịch thuật tự động sách hướng dẫn này trên máy tính hoặc điện thoại thông minh

[Trang Web chính thức của thành phố Hitachinaka]



Các thông tin được đăng tải trên trang Web của thành phố có thể được biên dịch từ máy tính hoặc điện thoại thông minh bằng phương pháp được mô tả trong bảng sau.

Phương pháp	Trình tự	Ghi chú
Sử dụng chức năng dịch tự động của trang Web chính thức thành phố Hitachinaka để dịch. 	<ol style="list-style-type: none"><li>Nhấp vào “Select Language”</li><li>Chọn ngôn ngữ. Nếu bạn không thấy ngôn ngữ mình muốn dịch, bạn có thể dịch sang ngôn ngữ mong muốn bằng cách chọn một ngôn ngữ bất kỳ và sau đó chuyển đổi “Ngôn ngữ dịch” .</li></ol>	Toàn bộ trang Web chính thức của thành phố Hitachinaka đều được dịch sang nhiều ngôn ngữ. Tuy nhiên, nếu bạn di chuyển đến liên kết ngoài, trang liên kết đó sẽ không được dịch.
Dịch bằng Google Chrome. (Dành cho những người đã tải Google Chrome về máy tính hoặc điện thoại thông minh)	<ol style="list-style-type: none"><li>Sử dụng Google Chrome để tìm kiếm nội dung bạn muốn tra cứu và thực hiện thao tác dịch. (*) ..... * Về phương pháp thao tác chi tiết, vui lòng tham khảo trang trợ giúp của Google Chrome.  (Tiếng Nhật) (Tiếng Anh)  </li></ol>	<b>[Điện thoại di động]</b> Trang bạn đang xem sẽ được dịch. <b>[Máy tính]</b> Toàn bộ trang Web luôn được dịch.  Phương pháp cài đặt, v.v... sẽ khác nhau tùy theo loại máy mà bạn đang sử dụng, vì vậy vui lòng tự tìm hiểu trước khi sử dụng.

Ngoài ra, bạn cũng có thể sử dụng các ứng dụng dịch thuật để dịch.