

# 令和6年度ひたちなか市魚市場委員会

日時：令和7年2月17日（月）  
午後2時30分から

場所：ひたちなか市地方卸売市場  
2階会議室

---

## 次 第

---

1 開 会

2 委員長挨拶

3 経済環境部長挨拶

4 議 題

(1) ひたちなか市地方卸売市場取扱状況報告について

(2) ひたちなか市地方卸売市場の施設・設備の改修について

(3) その他

5 閉 会

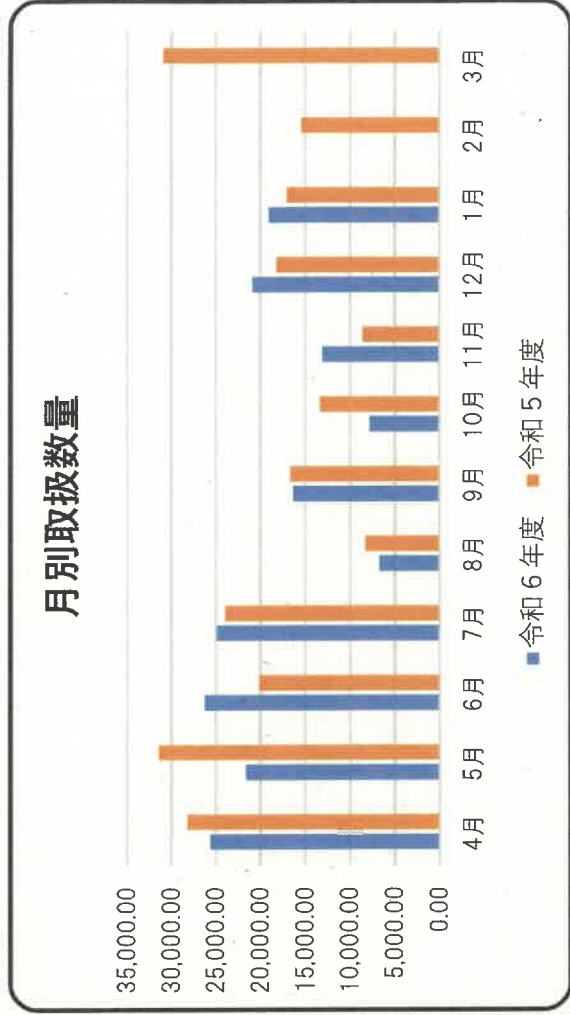
## ひたちなか市 魚市場委員会 委員名簿

根拠法令：ひたちなか市地方卸売市場の設置及び管理条例  
任 期：2年(委嘱の日より令和7年3月31日まで)

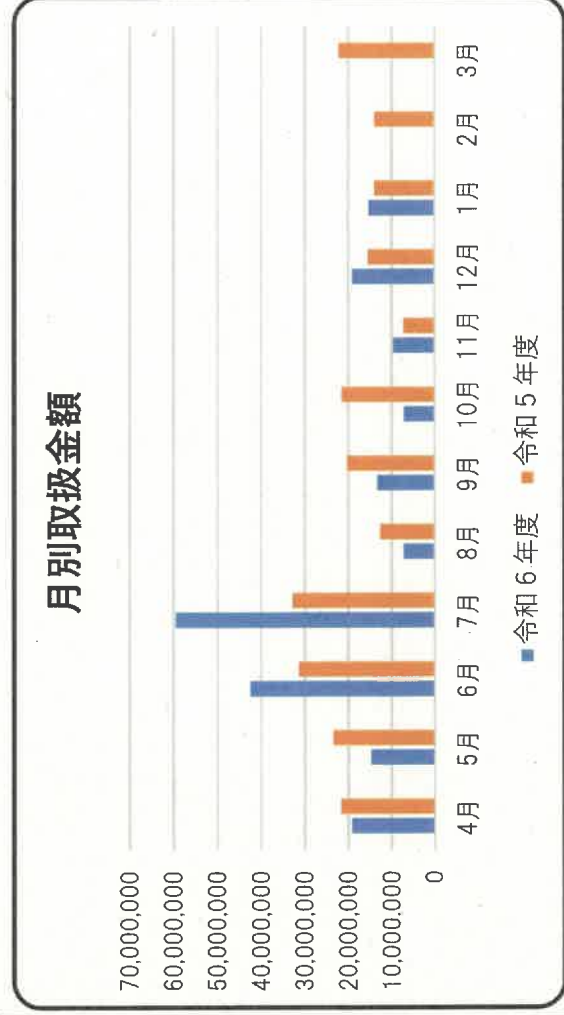
条例区分	氏 名	備 考
委員長	関 政行	茨城沿海地区漁業協同組合連合会参事
副委員長	富永 敦	茨城県農林水産部水産振興課長
委員	磯前 昌宏	那珂湊漁業協同組合代表理事組合長
委員	櫻井 康順	那珂湊廻船問屋組合長 那珂湊水産加工業協同組合代表理事組合長
委員	森田 一明	那珂湊魚市場仲買人組合長
委員	根本 経子	那珂湊漁業協同組合女性部長
委員	二平 章	茨城大学人文社会科学部客員研究員

# 令和6年度 月別取扱状況

取扱数量 (kg)	令和6年度	令和5年度	比較
4月	25,615.80	28,290.40	△ 2,674.60
5月	21,614.60	31,462.90	△ 9,848.30
6月	26,212.00	20,188.50	6,023.50
7月	24,874.70	24,003.50	871.20
8月	6,697.00	8,288.10	△ 1,591.10
9月	16,360.60	16,711.24	△ 350.64
10月	7,809.00	13,379.20	△ 5,570.20
11月	13,067.40	8,573.90	4,493.50
12月	20,890.80	18,211.80	2,679.00
1月	19,047.06	17,067.14	1,979.92
2月	0.00	15,460.70	△ 15,460.70
3月	0.00	30,945.40	△ 30,945.40
合計	182,188.96	232,582.78	△ 50,393.82
1月まで	182,188.96	186,176.68	△ 3,987.72



取扱金額 (円)	令和6年度	令和5年度	比較
4月	19,213,710	21,779,044	△ 2,565,334
5月	14,772,955	23,562,888	△ 8,789,933
6月	42,540,177	31,438,027	11,102,150
7月	59,492,475	32,997,843	26,494,632
8月	7,226,212	12,761,763	△ 5,535,551
9月	13,305,291	20,378,641	△ 7,073,350
10月	7,141,296	21,623,325	△ 14,482,029
11月	9,639,068	7,309,647	2,329,421
12月	19,042,404	15,522,125	3,520,279
1月	15,301,315	14,062,354	1,238,961
2月	0	14,029,945	△ 14,029,945
3月	0	22,279,013	△ 22,279,013
合計	207,674,903	237,744,615	△ 30,069,712
1月まで	207,674,903	201,435,657	6,239,246



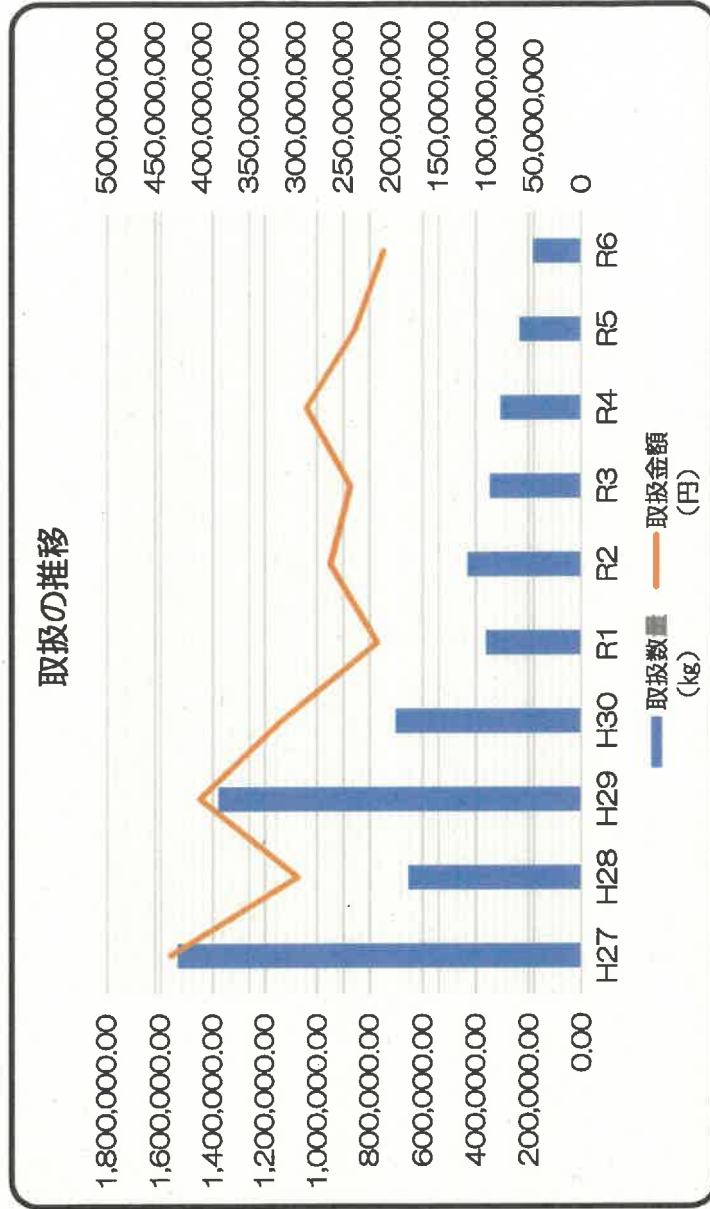


令和6年度 取扱状況(主な魚種別)

	合計	4月	5月	6月	7月	8月	9月	10月	11月	12月	1月	2月	3月
さくら	kg	3,937.20	33.40	12.70	10.00	52.60	342.00	28.50	45.50	542.70	1,817.50	1,052.30	0.00
	円	6,954,833	60,351	32,994	19,137	111,413	565,632	73,537	140,616	940,991	3,197,998	1,812,164	0
	円/kg	1,766	1,807	2,598	1,914	2,118	1,654	2,580	3,090	1,734	1,760	1,722	0
すすき	kg	1,830.90	289.50	182.00	212.60	145.30	0.00	1.60	5.70	15.10	21.90	957.20	0.00
	円	1,340,493	205,215	143,453	297,234	263,113	0	1,210	8,926	18,031	22,129	381,182	0
	円/kg	732	709	788	1,398	1,811	0	756	1,566	1,194	1,010	398	0
あなご	kg	3,179.80	70.40	825.80	437.90	0.00	9.00	62.80	25.40	96.60	499.10	1,152.80	0.00
	円	2,687,719	70,354	682,425	343,630	1,296	13,997	70,503	35,964	138,310	506,626	824,614	0
	円/kg	845	999	826	785	1,296	1,555	1,123	1,416	1,432	1,015	715	0
きんめだい	kg	3,726.30	0.00	0.00	66.40	0.00	0.00	2,001.30	755.10	323.50	502.80	78.20	0.00
	円	654,854	0	0	27,071	0	0	262,468	174,179	74,601	93,801	22,734	0
	円/kg	176	0	0	414	0	0	131	231	231	187	291	0
むつ	kg	907.30	10.20	32.20	142.60	0.00	0.00	171.00	214.40	127.00	206.40	3.50	0.00
	円	2,588,802	35,791	186,096	650,941	0	0	800,463	168,050	252,322	416,303	28,836	0
	円/kg	2,798	3,509	5,779	4,565	0	0	4,681	784	1,987	2,017	8,239	0
あんこう	kg	6,373.40	1,219.10	2,271.40	1,918.40	0.00	0.00	157.30	100.20	135.00	144.90	427.10	0.00
	円	1,455,997	183,024	203,600	140,761	0	0	39,077	92,329	161,810	207,252	428,144	0
	円/kg	228	150	90	73	0	0	248	921	1,199	1,430	1,002	0
こち	kg	1,034.90	112.40	619.70	110.20	147.90	13.60	4.10	2.10	6.10	13.80	5.00	0.00
	円	1,410,673	191,613	741,211	161,383	235,173	24,431	6,631	2,592	12,745	24,807	10,087	0
	円/kg	1,363	1,705	1,196	1,464	1,590	1,796	1,617	1,234	2,089	1,798	2,017	0
まどだい	kg	1,686.70	576.00	406.40	133.00	3.80	0.00	7.40	5.90	33.80	159.00	361.40	0.00
	円	733,542	221,043	183,258	87,882	4,035	0	9,914	13,478	22,765	58,458	132,709	0
	円/kg	435	384	451	661	1,062	0	1,340	2,284	674	368	367	0
のどぐろ	kg	1,686.70	8.70	18.50	519.40	0.00	0.00	498.80	282.70	134.20	144.20	66.60	0.00
	円	1,654,157	7,441	14,894	463,602	0	0	454,941	363,807	142,741	137,302	69,429	0
	円/kg	981	855	805	893	0	0	912	1,287	1,064	952	1,042	0
いせえび	kg	2,261.30	82.30	107.00	306.80	713.20	556.10	435.50	1.80	0.00	58.60	0.00	0.00
	円	9,531,765	546,070	678,975	1,601,348	2,647,170	1,952,823	1,645,397	9,936	2,808	447,238	0	0
	円/kg	4,215	6,635	6,346	5,220	3,712	3,512	3,778	5,520	7,632	7,632	0	0
くろええび	kg	5.30	0.00	0.00	0.00	0.00	0.00	0.00	5.30	0.00	0.00	0.00	0.00
	円	1,069,524	739,584	240,030	22,529	0	0	6,480	16,621	26,892	3,618	13,770	0
	円/kg	201,797	139,700	240,030	22,529	0	0	1,215	3,136	2,689	3,618	1,370	0
するめいか	kg	4,260.00	182.40	181.20	969.20	0.00	0.00	1,125.70	489.10	586.20	661.60	64.60	0.00
	円	4,951,295	182,658	214,028	752,152	0	0	1,258,887	740,034	819,124	889,998	94,414	0
	円/kg	1,162	1,001	1,181	776	0	0	1,118	1,513	1,397	1,345	1,462	0
やりいか	kg	6,964.30	2,118.50	429.50	527.00	0.00	0.00	57.80	22.30	170.80	1,236.10	2,402.30	0.00
	円	6,681,261	2,174,939	483,131	555,929	0	0	56,161	28,003	189,796	1,166,412	2,026,890	0
	円/kg	959	1,027	1,125	1,055	0	0	972	1,256	1,111	944	844	0
たこ	kg	10,559.30	171.30	1,231.70	3,299.40	325.30	107.60	1,833.50	1,221.40	778.10	597.90	993.10	0.00
	円	8,188,176	123,509	692,179	1,986,119	251,188	91,919	1,159,349	1,034,172	869,014	801,140	1,189,587	0
	円/kg	775	721	562	602	772	854	632	847	1,104	1,340	1,198	0
あわび	kg	4,125.90	0.00	0.00	1,635.80	2,488.60	1.50	0.00	0.00	0.00	0.00	0.00	0.00
	円	64,625,702	0	0	24,619,910	39,991,212	14,580	0	0	0	0	0	0
	円/kg	15,663	0	0	15,051	16,070	9,720	0	0	0	0	0	0
しらいとまぎばい	kg	12,140.00	0.00	0.00	0.00	9,740.00	2,400.00	0.00	0.00	0.00	0.00	0.00	0.00
	円	9,163,800	0	0	0	7,219,800	1,944,000	0	0	0	0	0	0
	円/kg	755	0	0	0	741	810	0	0	0	0	0	0
その他員	kg	5,958.40	6.60	0.00	53.70	4,693.10	962.30	4.40	59.10	84.50	85.20	9.50	0.00
	円	5,941,035	133,457	209,758	391,703	3,644,611	870,016	289,743	115,960	117,423	151,171	17,183	0
	円/kg	997	20,222	7,294	7,294	777	904	65,851	1,962	1,390	1,774	1,809	0
その他	kg	14,009.26	2,836.00	1,749.60	1,716.20	432.00	223.40	976.40	634.90	1,526.70	2,025.90	1,606.96	0.00
	円	12,838,382	1,255,975	1,117,426	1,536,417	216,923	184,053	1,345,891	1,564,318	1,928,048	2,130,461	1,558,870	0
	円/kg	917	443	645	894	503	824	1,376	2,463	1,295	1,074	969	0

## 過去10年間の取扱状況

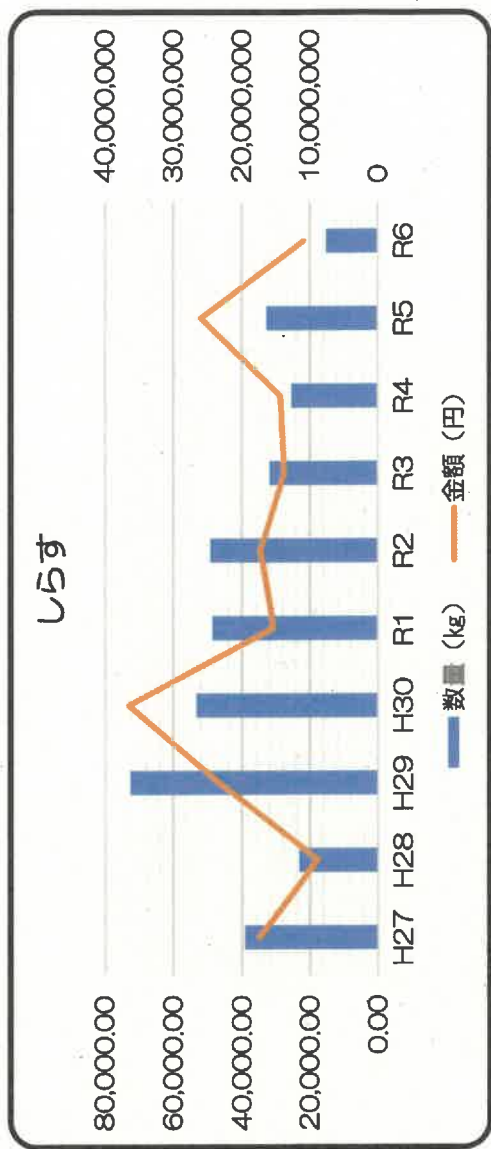
	取扱数量 (kg)	取扱金額 (円)	単価/Kg (円)
H27	1,535,792.67	434,607,408	282.99
H28	654,476.61	298,986,950	456.83
H29	1,379,347.55	403,114,482	292.25
H30	700,559.44	315,767,303	450.74
R1	360,628.93	214,352,058	594.38
R2	430,333.67	264,199,815	613.94
R3	346,481.32	242,978,310	701.27
R4	305,035.64	289,449,113	948.90
R5	232,582.78	237,744,615	1,022.19
R6	182,188.96	207,674,903	1,139.89



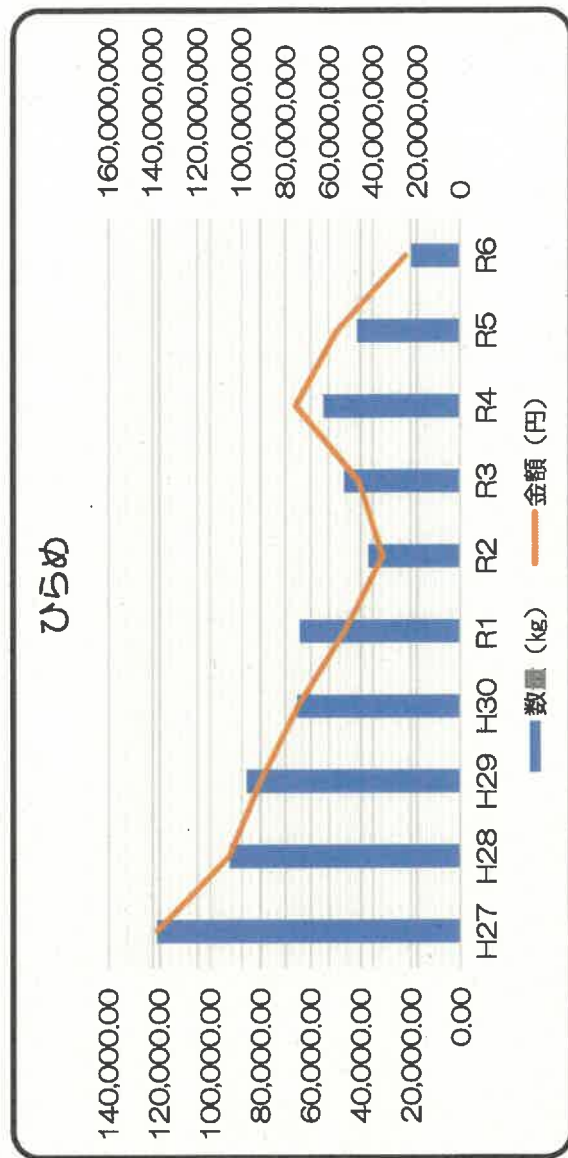
※R6は1月分までを計上。

過去10年間取扱状況(魚種別)

しらす	数量(kg)	金額(円)	平均単価
H27	39,106.34	17,399,191	444.9
H28	23,120.16	8,854,520	383.0
H29	72,636.84	23,355,177	321.5
H30	53,195.94	36,498,570	686.1
R1	48,506.70	15,339,372	316.2
R2	49,120.10	17,278,607	351.8
R3	31,703.46	13,771,121	434.4
R4	25,411.64	14,339,162	564.3
R5	32,634.00	25,935,105	794.7
R6	15,156.60	10,906,781	719.6

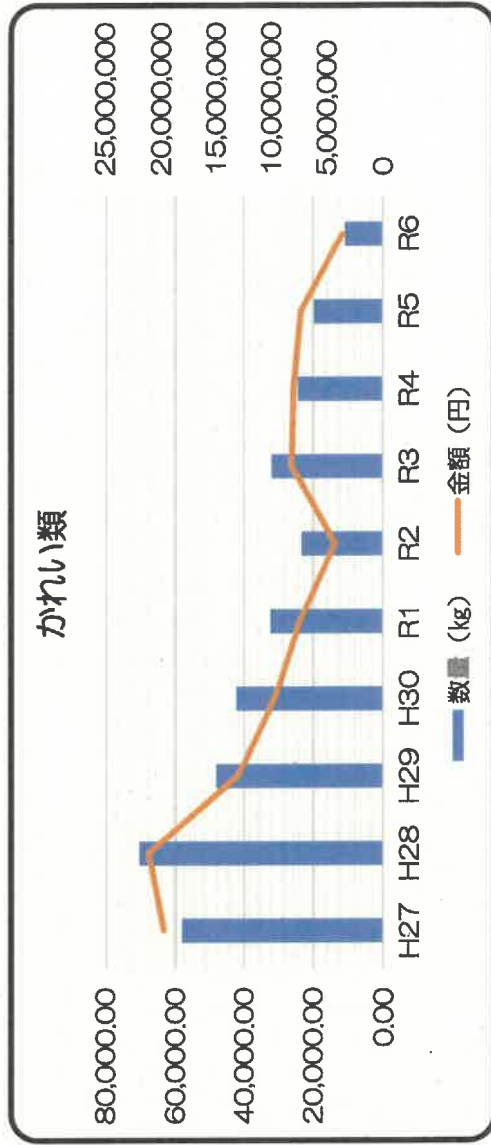


ひらめ	数量(kg)	金額(円)	平均単価
H27	120,974.07	138,316,824	1,143.4
H28	92,293.15	105,818,788	1,146.6
H29	85,581.18	91,517,434	1,069.4
H30	65,292.84	74,416,366	1,139.7
R1	64,240.38	52,968,027	824.5
R2	36,714.04	35,594,643	969.5
R3	46,402.78	46,494,832	1,002.0
R4	54,731.87	75,330,123	1,376.3
R5	41,167.87	56,467,152	1,371.6
R6	19,679.20	25,120,640	1,276.5

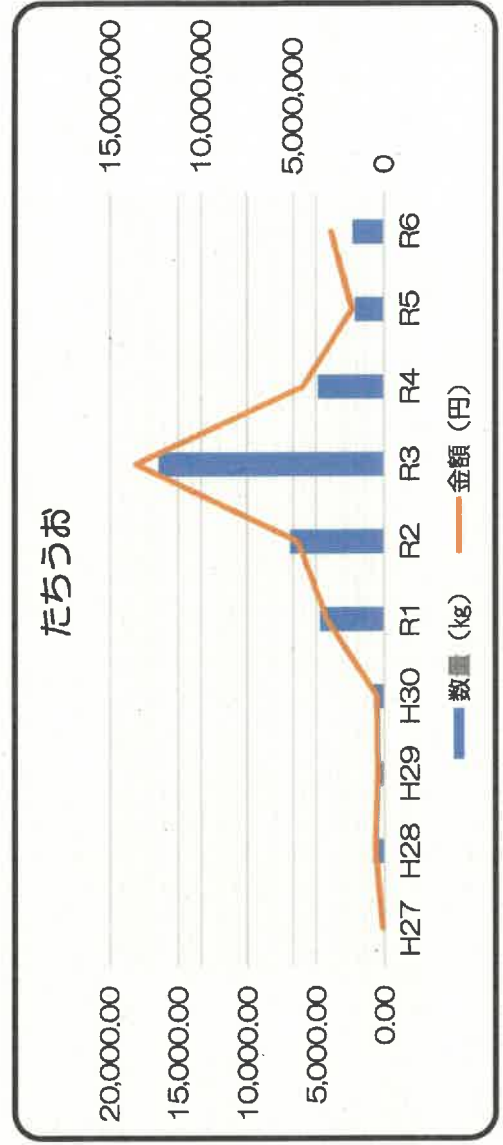


過去10年間取扱状況(魚種別)

かれい類	数量(kg)	金額(円)	平均単価
H27	58,164.69	19,875,123	341.7
H28	70,448.43	21,215,661	301.2
H29	48,085.32	13,063,346	271.7
H30	42,182.63	9,727,330	230.6
R1	32,267.60	7,462,866	231.3
R2	23,301.43	4,267,900	183.2
R3	31,832.30	8,177,026	256.9
R4	24,269.17	8,037,847	331.2
R5	19,611.90	7,367,873	375.7
R6	10,850.70	3,618,932	333.5



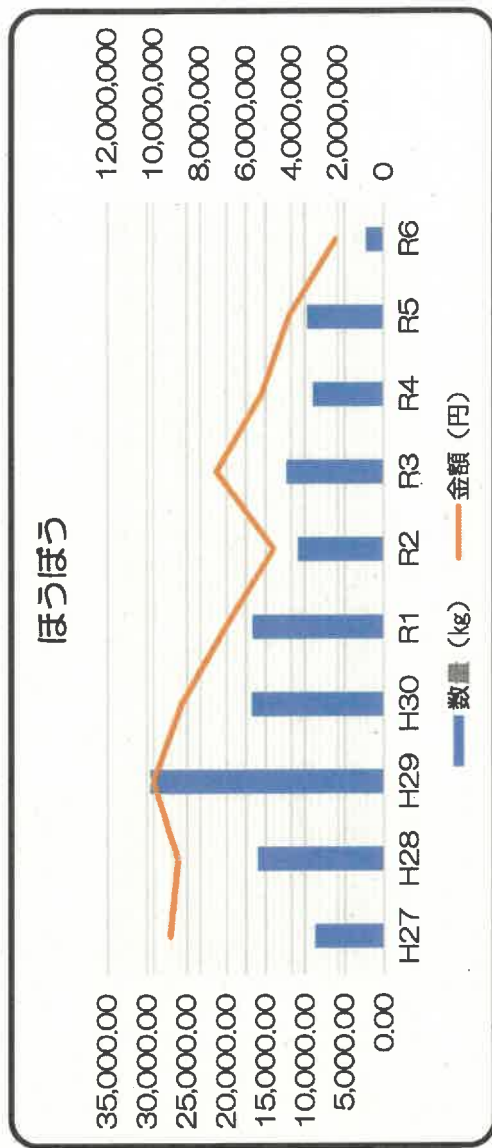
たちうお	数量(kg)	金額(円)	平均単価
H27	65.80	124,534	1,892.6
H28	862.07	504,704	585.5
H29	549.53	377,911	687.7
H30	777.78	412,213	530.0
R1	4,699.20	3,160,729	672.6
R2	6,878.80	4,763,438	692.5
R3	16,426.40	13,576,302	826.5
R4	4,809.20	4,478,948	931.3
R5	2,097.50	1,715,233	817.8
R6	2,249.10	2,889,084	1,284.6



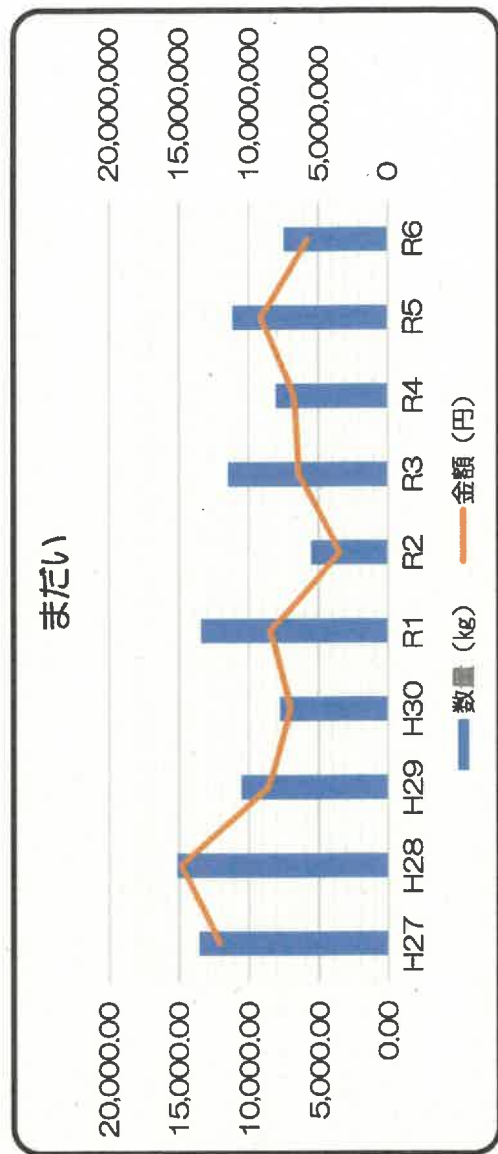


過去10年間取扱状況(魚種別)

ほうぼう	数量(kg)	金額(円)	平均単価
H27	8,762.54	9,334,166	1,065.2
H28	15,998.43	9,008,086	563.1
H29	29,593.86	10,030,300	338.9
H30	16,777.00	8,829,926	526.3
R1	16,657.96	6,905,661	414.6
R2	10,858.77	4,805,005	442.5
R3	12,315.10	7,321,623	594.5
R4	8,937.23	5,324,643	595.8
R5	9,696.90	4,146,334	427.6
R6	2,238.90	2,099,544	937.8

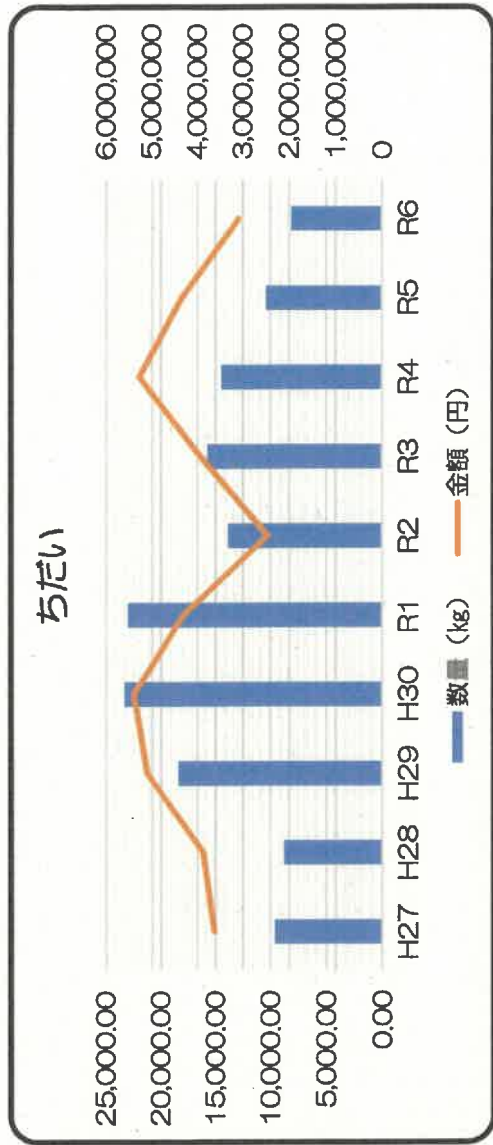


まだい	数量(kg)	金額(円)	平均単価
H27	13,565.10	12,054,750	888.7
H28	15,158.57	14,871,184	981.0
H29	10,517.61	8,576,578	815.4
H30	7,770.65	7,023,524	903.9
R1	13,429.70	8,452,878	629.4
R2	5,536.00	3,422,385	618.2
R3	11,470.90	6,443,328	561.7
R4	8,045.80	6,771,101	841.6
R5	11,138.00	9,144,870	821.1
R6	7,482.30	5,774,585	771.8

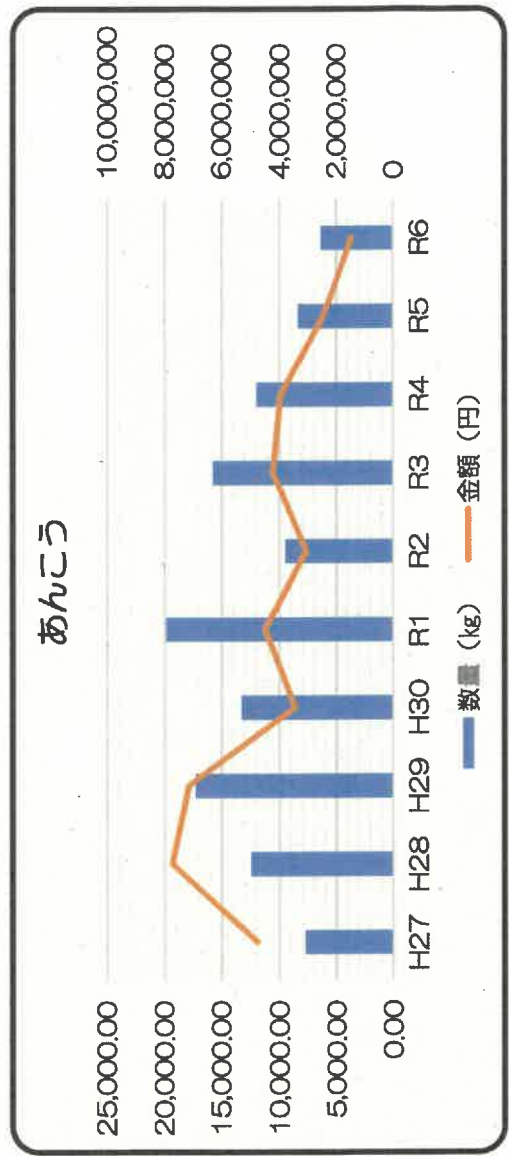


過去10年間取扱状況(魚種別)

ちだい	数量(kg)	金額(円)	平均単価
H27	9,632.34	3,638,376	377.7
H28	8,776.51	3,885,070	442.7
H29	18,430.31	5,117,355	277.7
H30	23,319.02	5,399,710	231.6
R1	23,003.80	4,313,136	187.5
R2	13,853.90	2,459,359	177.5
R3	15,751.20	3,949,451	250.7
R4	14,483.90	5,283,615	364.8
R5	10,393.00	4,346,995	418.3
R6	8,125.80	3,086,989	379.9

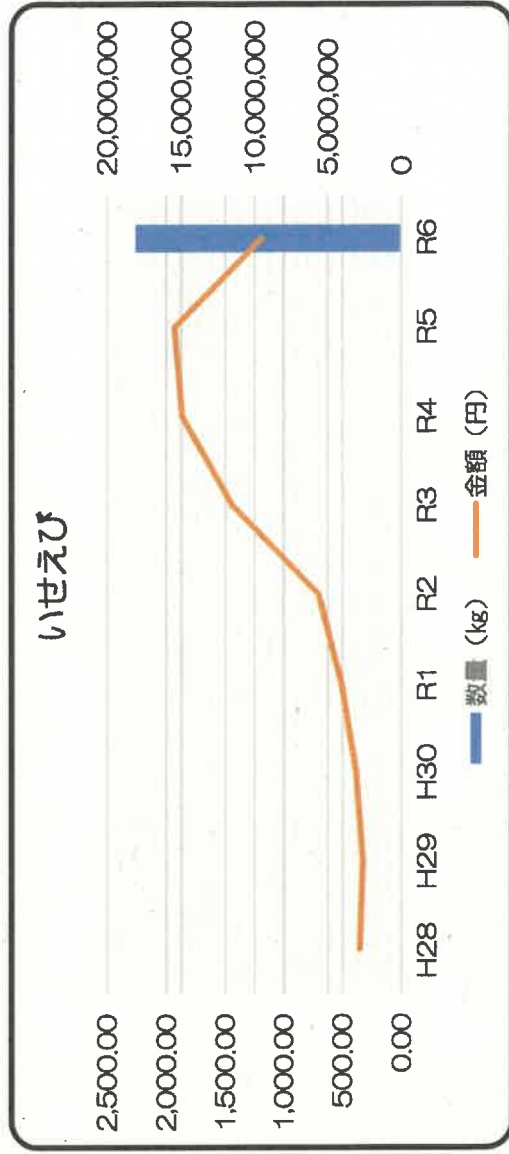


あんこう	数量(kg)	金額(円)	平均単価
H27	7,776.70	4,758,836	611.9
H28	12,451.07	7,746,314	622.1
H29	17,277.30	7,158,762	414.3
H30	13,302.26	3,468,162	260.7
R1	19,853.50	4,506,139	227.0
R2	9,517.30	3,080,683	323.7
R3	15,755.40	4,233,075	268.7
R4	11,946.80	3,970,028	332.3
R5	8,399.80	2,475,346	294.7
R6	6,373.40	1,455,997	228.4

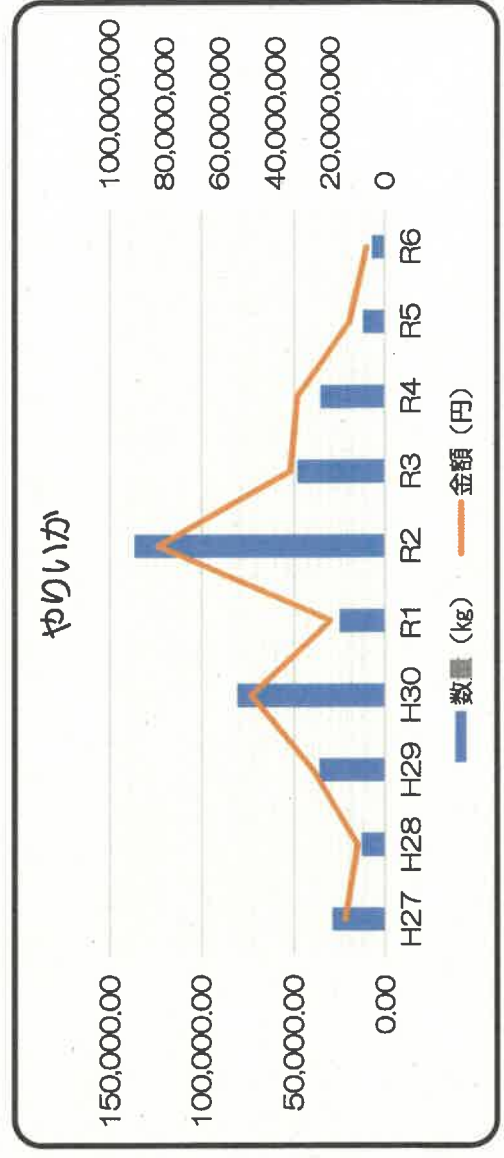


過去10年間取扱状況(魚種別)

いせえび	数量(kg)	金額(円)	平均単価
H27		2,694,308	
H28	統	2,876,872	
H29	計	2,671,164	
H30	テ	3,115,260	
R1	イ	4,106,430	
R2	タ	5,650,301	
R3	な	11,540,178	
R4	し	14,964,124	
R5		15,470,724	
R6	2,261.30	9,531,765	4,215.2

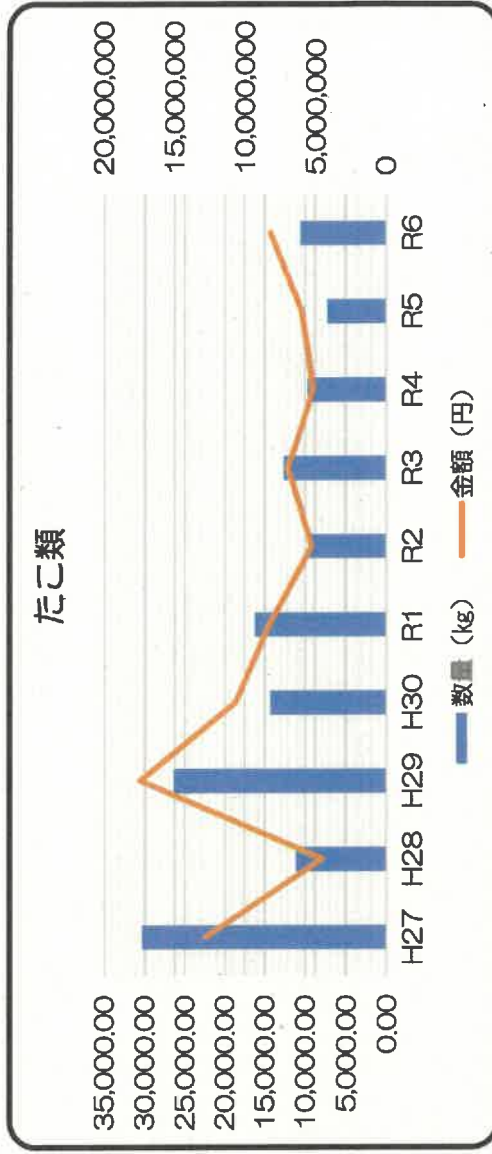


やりいか	数量(kg)	金額(円)	平均単価
H27	29,118.77	14,676,256	504.0
H28	12,955.18	10,156,527	784.0
H29	36,296.85	26,625,331	733.5
H30	80,749.39	48,887,626	605.4
R1	24,847.50	20,039,467	806.5
R2	136,575.03	82,502,098	604.1
R3	48,327.60	34,781,597	719.7
R4	35,566.23	32,383,502	910.5
R5	11,870.10	12,902,856	1,087.0
R6	6,964.30	6,681,261	959.4



過去10年間取扱状況(魚種別)

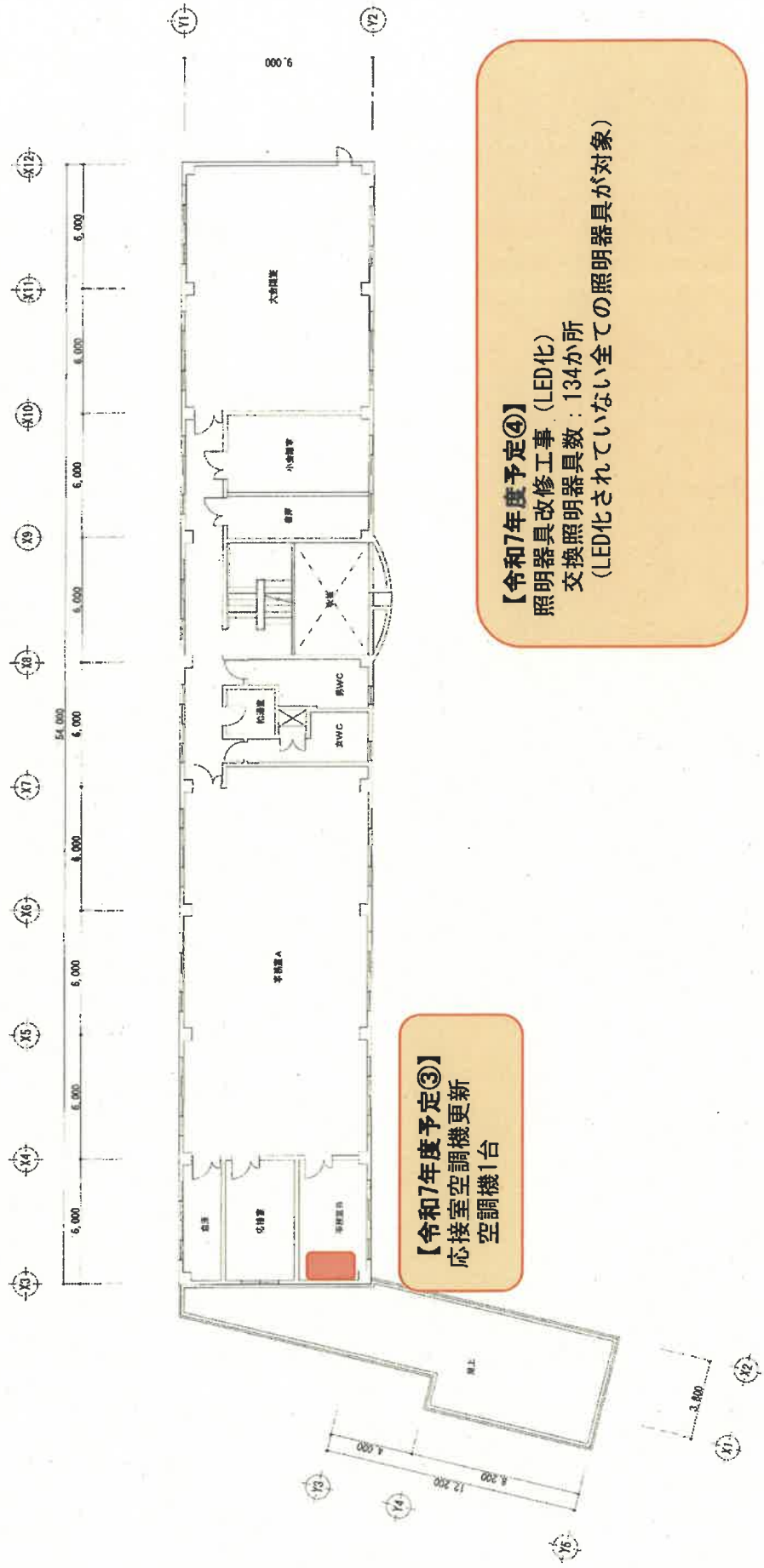
たこ類	数量(kg)	金額(円)	平均単価
H27	30,369.38	12,799,140	421.4
H28	11,160.16	4,522,160	405.2
H29	26,425.77	17,504,588	662.4
H30	14,318.54	10,699,211	747.2
R1	16,223.63	8,246,300	508.3
R2	9,431.42	5,249,191	556.6
R3	12,635.49	6,920,704	547.7
R4	9,675.03	5,140,359	531.3
R5	7,268.10	5,965,683	820.8
R6	10,559.30	8,188,176	775.4





# 卸売市場2階

- 令和5年度
- 令和6年度
- 令和7年度～

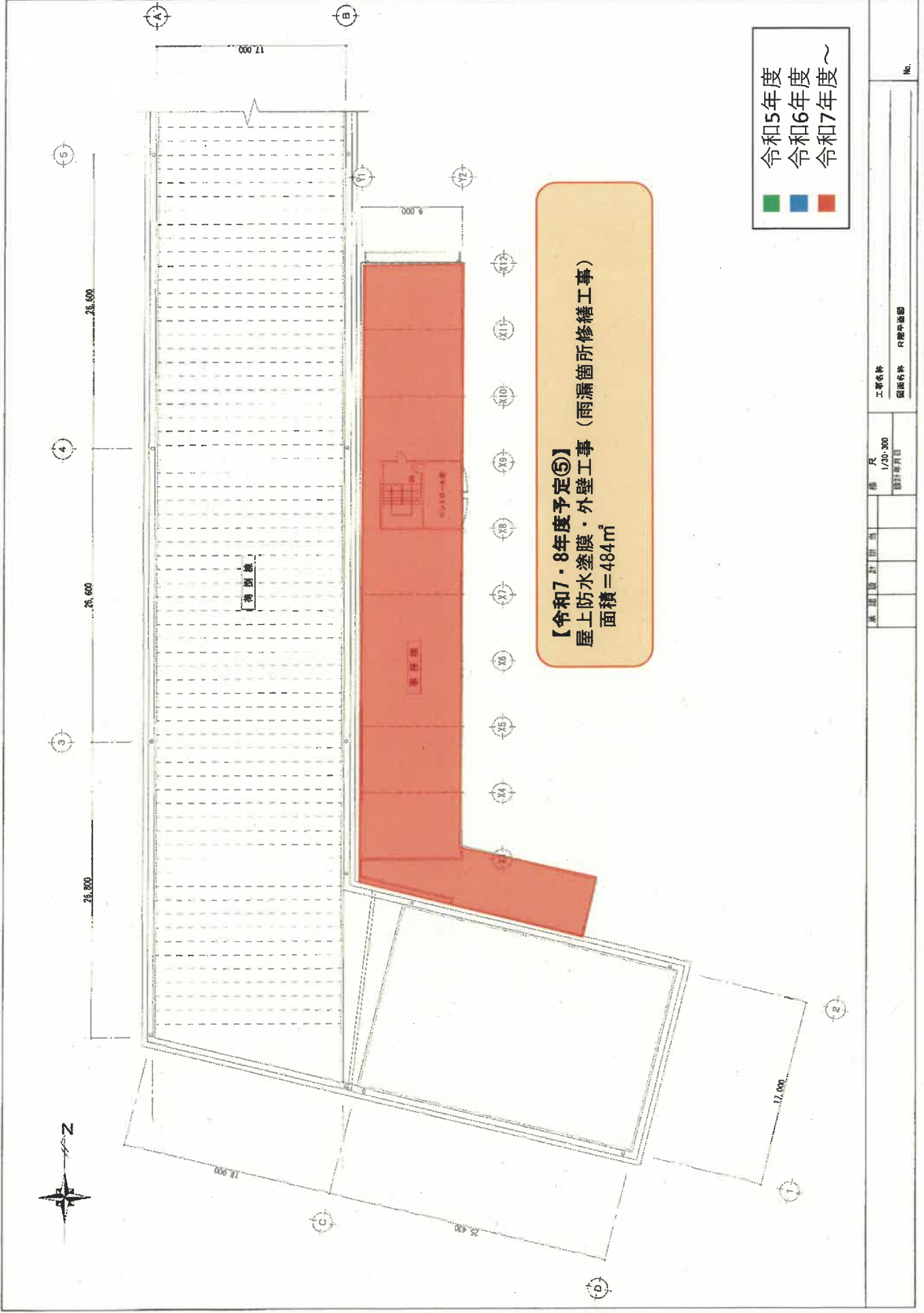


**【令和7年度予定③】**  
 応接室空調機更新  
 空調機1台

**【令和7年度予定④】**  
 照明器具改修工事 (LED化)  
 交換照明器具数: 134か所  
 (LED化されていない全ての照明器具が対象)

株式会社 卸売市場 1/200 設計年月日		工事名称 照明器具改修工事	No.
		図面名称 2階平面図	

# 卸売市場 屋上



## ひたちなか市地方卸売市場の設置及び管理条例（抜粋）

### 第6章 ひたちなか市魚市場委員会

（ひたちなか市魚市場委員会）

第50条 市長の附属機関として、ひたちなか市魚市場委員会（以下「魚市場委員会」という。）を置く。

（所掌事務）

第51条 魚市場委員会は、次に掲げる事項を協議して、市長の諮問に答申し、又は意見を具申するものとする。

（1）魚市場の施設・設備の改善、卸売の業務の運営等に関すること。

（2）その他市長が特に必要と認める事項

（組織）

第52条 魚市場委員会は、委員10人以内をもって組織する。

（委員）

第53条 委員は、卸売業者、買受人その他の水産業の関係者及び学識経験を有する者のうちから市長が委嘱する。

2 委員の任期は、2年とする。ただし、補欠の委員の任期は、前任者の残任期間とする。

3 委員は、再任されることができる。

（委員長及び副委員長）

第54条 魚市場委員会に、委員長及び副委員長1人を置き、委員の互選により選任する。

## ひたちなか市地方卸売市場の設置及び管理条例施行規則（抜粋）

### 第6章 ひたちなか市魚市場委員会

（委員長及び副委員長）

第42条 委員長は、魚市場委員会を代表し、会務を掌理する。

2 副委員長は、委員長を補佐し、委員長に事故があるとき、又は委員長が欠けたときは、その職務を代理する。

（会議）

第43条 魚市場委員会の会議（以下「会議」という。）は、委員長が招集し、委員長が議長となる。

2 魚市場委員会は、委員の過半数が出席しなければ、会議を開くことができない。

（魚市場委員会の庶務）

第44条 魚市場委員会の庶務は、経済環境部水産課において処理する。

（魚市場委員会の運営）

第45条 この章に定めるもののほか、議事の手続その他魚市場委員会の運営に関し必要な事項は、委員長が魚市場委員会に諮って定める。