

令和5年度ひたちなか市魚市場委員会

日時：令和6年3月26日（火）
午後2時30分から
場所：ひたちなか市地方卸売市場
2階会議室

次 第

1 開 会

2 委員紹介

3 経済環境部長挨拶

4 委員長及び副委員長の選任

5 議 題

（1）令和5年度ひたちなか市地方卸売市場取扱状況報告について

（2）ひたちなか市地方卸売市場経営戦略の見直しについて

（3）その他

6 閉 会

ひたちなか市 魚市場委員会 委員名簿

根拠法令：ひたちなか市地方卸売市場の設置及び管理条例
任 期：2年(委嘱の日より令和7年3月31日まで)

条例区分	氏 名	備 考
卸売業者	磯前 昌宏 (欠席)	那珂湊漁業協同組合代表理事組合長
買受人	森田 一明	那珂湊魚市場仲買人組合長
その他水産関係者	櫻井 康順	那珂湊廻船問屋組合長 那珂湊水産加工業協同組合代表理事組合長
その他水産関係者 (漁協女性部)	根本 経子	那珂湊漁業協同組合女性部長
その他水産関係者 (県漁協団体)	関 政行	茨城沿海地区漁業協同組合連合会参事
学識経験者	富永 敦	茨城県農林水産部水産振興課長
学識経験者	二平 章	茨城大学人文社会科学部客員研究員

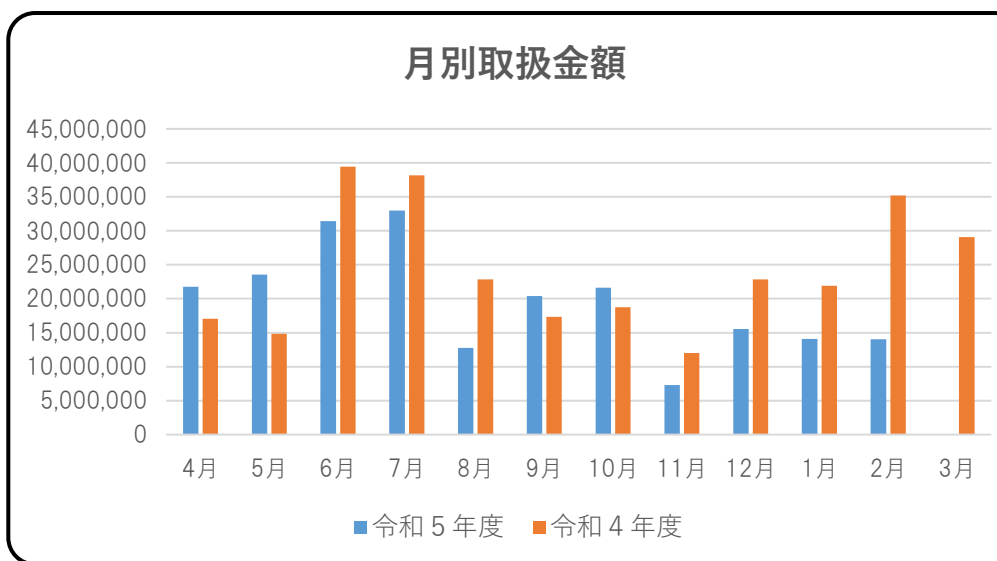
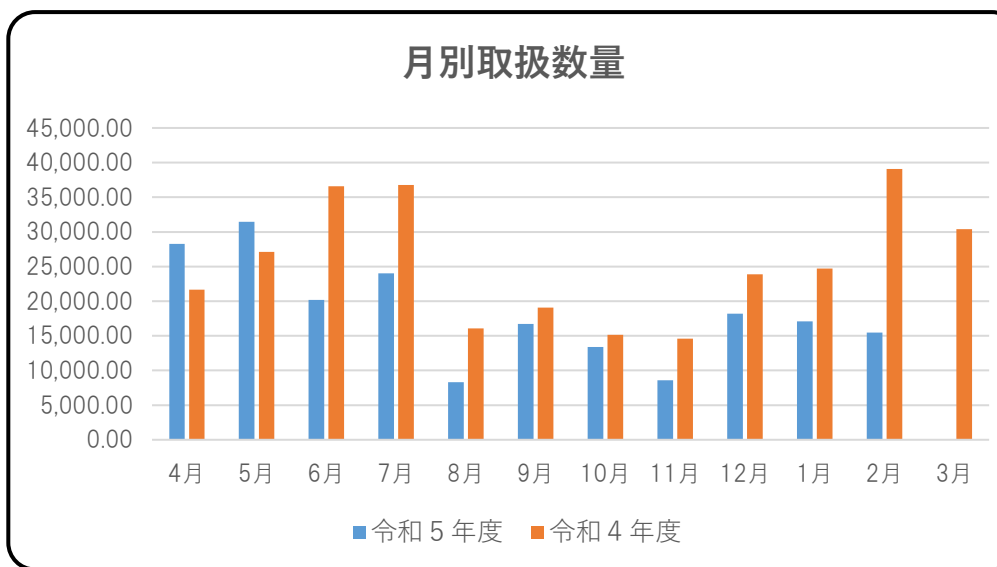
令和5年度 月別取扱状況

取扱数量 (kg)	令和5年度	令和4年度	比較
4月	28,290.40	21,651.03	6,639.37
5月	31,462.90	27,094.79	4,368.11
6月	20,188.50	36,582.11	△ 16,393.61
7月	24,003.50	36,755.68	△ 12,752.18
8月	8,288.10	16,079.63	△ 7,791.53
9月	16,711.24	19,071.22	△ 2,359.98
10月	13,379.20	15,143.28	△ 1,764.08
11月	8,573.90	14,573.67	△ 5,999.77
12月	18,211.80	23,868.15	△ 5,656.35
1月	17,067.14	24,726.89	△ 7,659.75
2月	15,460.70	39,093.19	△ 23,632.49
3月	0.00	30,396.00	△ 30,396.00
合計	201,637.38	305,035.64	△ 103,398.26

2月まで 201,637.38 274,639.64 △ 73,002.26

取扱金額 (円)	令和5年度	令和4年度	比較
4月	21,779,044	17,049,150	4,729,894
5月	23,562,888	14,831,569	8,731,319
6月	31,438,027	39,414,739	△ 7,976,712
7月	32,997,843	38,178,429	△ 5,180,586
8月	12,761,763	22,860,203	△ 10,098,440
9月	20,378,641	17,347,175	3,031,466
10月	21,623,325	18,758,125	2,865,200
11月	7,309,647	12,026,038	△ 4,716,391
12月	15,522,125	22,840,171	△ 7,318,046
1月	14,062,354	21,897,876	△ 7,835,522
2月	14,029,945	35,179,009	△ 21,149,064
3月	0	29,066,629	△ 29,066,629
合計	215,465,602	289,449,113	△ 73,983,511

2月まで 215,465,602 260,382,484 △ 44,916,882



令和5年度 取扱状況(主な魚種別)

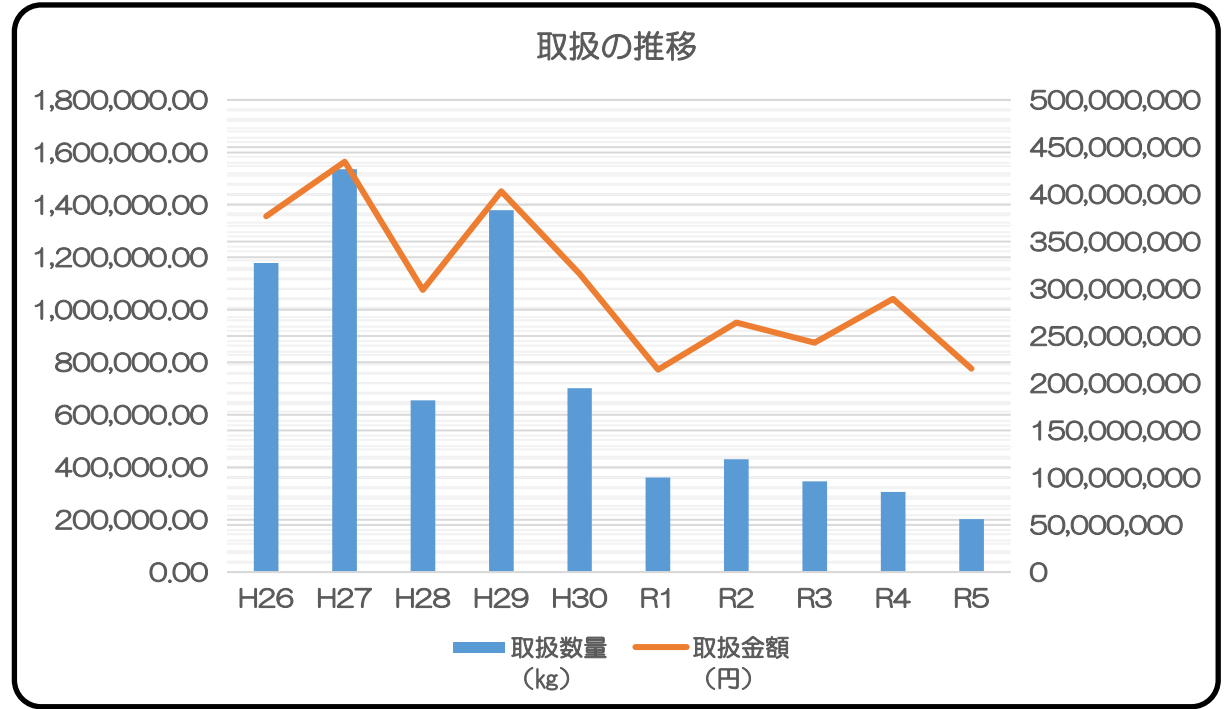
		合計	4月	5月	6月	7月	8月	9月	10月	11月	12月	1月	2月	3月	
合計	kg	201,637.38	100.00%	28,290.40	31,462.90	20,188.50	24,003.50	8,288.10	16,711.24	13,379.20	8,573.90	18,211.80	17,067.14	15,460.70	0.00
	円	215,465,602	100.00%	21,779,044	23,562,888	31,438,027	32,997,843	12,761,763	20,378,641	21,623,325	7,309,647	15,522,125	14,062,354	14,029,945	0
かつお	kg	1.50	0.00%							1.50					
	円	810	0.00%							810					
	円/kg	540.0								540.0					
まいわし	kg	6.10	0.00%		6.10						0.00			0.00	
	円	3,386	0.00%		2,630						540			216	
	円/kg	555.1			431.1										
しらす	kg	32,267.50	16.00%	2.70	7,932.70	5,625.00	3,248.60	2,866.50	6,889.60	4,230.00	1,295.00	168.50		8.90	
	円	25,609,668	11.89%	6,480	7,702,112	3,170,221	1,732,580	2,291,004	5,141,588	4,166,964	1,251,472	115,992		31,255	
	円/kg	793.7		2,400.0	970.9	563.6	533.3	799.2	746.3	985.1	966.4	688.4		3,511.8	
まあじ	kg	6,552.40	3.25%	390.90	1,228.80	642.00	151.00	109.20	248.40	550.30	198.50	1,245.90	1,296.20	491.20	
	円	2,215,621	1.03%	236,324	288,828	291,357	133,670	43,902	61,948	120,424	73,073	295,971	467,940	202,184	
	円/kg	338.1		604.6	235.0	453.8	885.2	402.0	249.4	218.8	368.1	237.6	361.0	411.6	
さば	kg	1,409.90	0.70%	16.70	733.70	338.60			86.70	98.80	33.20	90.40	4.10	7.70	
	円	286,925	0.13%	8,662	160,358	51,077			28,782	17,114	6,634	9,568	1,145	3,585	
	円/kg	203.5		518.7	218.6	150.8			332.0	173.2	199.8	105.8	279.3	465.6	
ぶり	kg	1,383.70	0.69%	331.30	135.20	87.80	195.40	92.50	77.60	37.70	80.70	119.70	164.90	60.90	
	円	920,146	0.43%	209,084	73,941	76,769	169,683	53,453	53,023	29,031	60,287	72,832	97,819	24,224	
	円/kg	665.0		631.1	546.9	874.4	868.4	577.9	683.3	770.1	747.1	608.5	593.2	397.8	
ひらめ	kg	36,136.57	17.92%	9,336.50	4,099.70	3,275.30	2,686.80	1,462.40	945.80	438.90	962.50	5,016.20	3,855.67	4,056.80	
	円	49,067,841	22.77%	8,749,283	4,505,087	3,631,676	3,947,926	3,841,953	2,249,544	1,091,858	1,499,855	6,901,683	6,285,311	6,363,665	
	円/kg	1,357.8		937.1	1,098.9	1,108.8	1,469.4	2,627.2	2,378.5	2,487.7	1,558.3	1,375.9	1,630.1	1,568.6	
まごがれい	kg	152.00	0.08%	39.60	20.10	27.30	7.10	3.60	4.80	1.40	1.00	7.80	14.00	25.30	
	円	272,915	0.13%	52,445	41,794	72,826	18,014	9,666	9,893	6,815	2,376	16,405	21,097	21,584	
	円/kg	1,795.5		1,324.4	2,079.3	2,667.6	2,537.2	2,685.0	2,061.0	4,867.9	2,376.0	2,103.2	1,506.9	853.1	
その他かれい	kg	15,099.20	7.49%	3,735.10	1,735.40	1,125.00	12.40	5.90	1,104.50	686.50	829.50	1,576.00	1,438.10	2,850.80	
	円	5,559,163	2.58%	1,224,701	527,496	380,293	18,742	12,409	151,165	350,569	533,273	659,652	649,358	1,051,505	
	円/kg	368.2		327.9	304.0	338.0	1,511.5	2,103.2	136.9	510.7	642.9	418.6	451.5	368.8	
にぎす	kg	0.00	0.00%							0.00				0.00	
	円	1,101	0.00%							21				1,080	
	円/kg	#DIV/0!													
いしもち	kg	537.00	0.27%	64.20	19.10	22.70	82.60	40.30	0.00	12.50	42.70	163.70	44.00	45.20	
	円	323,333	0.15%	42,078	12,700	20,253	40,493	23,105	756	8,078	29,989	87,931	29,627	28,323	
	円/kg	602.1		655.4	664.9	892.2	490.2	573.3		646.2	702.3	537.1	673.3	626.6	
めひかり	kg	8,255.50	4.09%	1,137.30	2,841.30	603.20			1,358.20	1,496.10	596.80	222.60			
	円	5,069,250	2.35%	702,684	1,927,424	448,029			926,662	794,418	200,264	69,769			
	円/kg	614.0		617.9	678.4	742.8			682.3	531.0	335.6	313.4			
たちうお	kg	1,893.60	0.94%	17.10	400.80	75.00		21.20	9.20	114.20	90.40	209.20	729.00	227.50	
	円	1,542,746	0.72%	23,571	520,033	56,086		43,599	17,053	200,594	173,576	107,848	279,233	121,153	
	円/kg	814.7		1,378.4	1,297.5	747.8		2,056.6	1,853.6	1,756.5	1,920.1	515.5	383.0	532.5	
ほうぼう	kg	7,890.30	3.91%	1,141.60	3,826.40	336.30	9.50	2.50	14.80	41.20	87.60	547.40	1,103.30	779.70	
	円	3,001,123	1.39%	731,033	477,287	142,533	27,399	9,645	14,628	43,279	64,403	351,929	601,473	537,514	
	円/kg	380.4		640.4	124.7	423.8	2,884.1	3,858.0	988.4	1,050.5	735.2	642.9	545.2	689.4	
えい	kg	2,120.20	1.05%	241.60	713.50	27.90			7.50	175.30	355.80	285.30	183.50	129.80	
	円	449,769	0.21%	49,139	149,334	5,659			1,620	37,865	76,853	61,625	39,636	28,038	
	円/kg	212.1		203.4	209.3	202.8			216.0	216.0	216.0	216.0	216.0	216.0	
まだい	kg	6,916.00	3.43%	1,726.60	1,020.50	332.30	64.60	35.40	116.70	63.30	135.60	646.40	2,368.90	405.70	
	円	5,736,342	2.66%	1,460,654	790,557	275,824	68,171	40,803	93,777	49,636	109,088	501,979	1,922,194	423,659	
	円/kg	829.4		846.0	774.7	830.0	1,055.3	1,152.6	803.6	784.1	804.5	776.6	811.4	1,044.3	
ちだい	kg	7,279.10	3.61%	1,512.00	347.30	163.80	4.30		85.30	243.30	442.90	2,126.70	1,966.80	386.70	
	円	2,971,872	1.38%	653,383	175,843	93,992	3,856		33,616	115,883	209,130	783,707	692,508	209,954	
	円/kg	408.3		432.1	506.3	573.8	896.7		394.1	476.3	472.2	368.5	352.1	542.9	
くろだい	kg	54.30	0.03%	5.50	11.20	17.40	3.80	1.70	5.80		4.20	2.70		2.00	
	円	48,982	0.02%	5,940	8,515	13,523	2,181	1,836	8,153		3,218	2,916		2,700	
	円/kg	902.1		1,080.0	760.3	777.2	573.9	1,080.0	1,405.7		766.2	1,080.0		1,350.0	

令和5年度 取扱状況(主な魚種別)

		合計	4月	5月	6月	7月	8月	9月	10月	11月	12月	1月	2月	3月	
さわら	kg	142.50	0.07%	2.80	7.20		27.30	39.70	12.30	16.40	4.60	18.40	10.80	3.00	
	円	307,055	0.14%	3,931	15,552		57,294	95,073	32,789	35,694	12,237	25,671	22,010	6,804	
	円/kg	2,154.8		1,403.9	2,160.0		2,098.7	2,394.8	2,665.8	2,176.5	2,660.2	1,395.2	2,038.0	2,268.0	
すずき	kg	3,673.40	1.82%	1,336.80	107.30	74.60	206.30	58.70	8.80	41.40	44.80	44.10	855.90	894.70	
	円	2,035,894	0.94%	651,685	144,060	86,033	260,748	107,055	6,080	68,354	37,256	28,307	326,776	319,540	
	円/kg	554.2		487.5	1,342.6	1,153.3	1,263.9	1,823.8	690.9	1,651.1	831.6	641.9	381.8	357.1	
あなご	kg	5,086.80	2.52%	128.20	235.90	747.40	10.20	2.00	25.00	34.30	160.20	1,956.80	769.20	1,017.60	
	円	3,888,202	1.80%	158,011	217,811	742,736	13,651	1,296	21,142	48,428	173,862	1,247,105	622,489	641,671	
	円/kg	764.4		1,232.5	923.3	993.8	1,338.3	648.0	845.7	1,411.9	1,085.3	637.3	809.3	630.6	
きんめだい	kg	675.90	0.34%						158.90	207.30	8.10	301.60			
	円	112,399	0.05%						17,540	56,593	3,295	34,971			
	円/kg	166.3							110.4	273.0	406.8	116.0			
むつ	kg	522.30	0.26%	2.80	66.80	73.30			248.60	65.70	63.20	1.90			
	円	1,686,162	0.78%	5,843	259,599	354,112			869,527	108,088	72,890	16,103			
	円/kg	3,228.3		2,086.8	3,886.2	4,831.0			3,497.7	1,645.2	1,153.3	8,475.3			
あんこう	kg	6,379.30	3.16%	1,757.90	1,636.20	1,546.00	0.00		234.40	227.00	107.10	37.50	71.50	761.70	
	円	1,666,504	0.77%	261,256	177,090	122,214	108		60,204	161,783	164,192	46,861	72,035	600,761	
	円/kg	261.2		148.6	108.2	79.1			256.8	712.7	1,533.1	1,249.6	1,007.5	788.7	
こち	kg	1,572.30	0.78%	217.60	146.70	699.80	117.70	45.20	49.80	30.00	56.80	89.20	86.90	32.60	
	円	2,560,802	1.19%	541,794	330,252	956,383	193,662	89,764	21,944	44,951	56,678	120,667	141,647	63,060	
	円/kg	1,628.7		2,489.9	2,251.2	1,366.7	1,645.4	1,985.9	440.6	1,498.4	997.9	1,352.8	1,630.0	1,934.4	
まとだい	kg	2,034.60	1.01%	742.40	419.30	282.60	3.30	6.70	15.60	11.10	50.20	208.70		294.70	
	円	782,766	0.36%	262,951	141,415	105,385	2,387	3,935	9,524	9,623	22,040	74,191		151,315	
	円/kg	384.7		354.2	337.3	372.9	723.3	587.3	610.5	866.9	439.0	355.5		513.5	
のどぐろ	kg	1,135.90	0.56%	7.20	51.10	39.00			424.70	454.70	144.40	14.80			
	円	1,387,891	0.64%	8,240	49,587	49,583			436,487	613,416	209,960	20,618			
	円/kg	1,221.8		1,144.4	970.4	1,271.4			1,027.8	1,349.1	1,454.0	1,393.1			
いせえび	kg	0.00	0.00%	0.00	0.00	0.00	0.00	0.00	0.00	0.00		0.00		0.00	
	円	15,470,724	7.18%	432	1,350,000	3,854,810	4,469,742	2,849,500	2,465,100	8,208		471,852		1,080	
	円/kg														
くるまえび	kg	3.40	0.00%	0.40	3.00	0.00			0.00	0.00		0.00	0.00	0.00	
	円	61,734	0.03%	3,726	11,772	2,100			2,214	1,836		9,072	16,326	14,688	
	円/kg	18,157.1		9,315.0	3,924.0										
するめいか	kg	3,948.00	1.96%	102.00	130.40	370.80			2,290.20	559.30	83.30	103.90	90.80	217.30	
	円	3,511,948	1.63%	102,937	78,531	279,766			1,741,987	713,866	119,273	158,899	135,202	181,487	
	円/kg	889.6		1,009.2	602.2	754.5			760.6	1,276.4	1,431.8	1,529.3	1,489.0	835.2	
やりいか	kg	9,420.10	4.67%	3,597.90	1,523.40	1,419.00	0.00		142.10	26.60	61.80	200.40	823.30	1,625.60	
	円	10,944,646	5.08%	4,779,944	1,878,710	1,814,024	324		55,474	38,168	51,324	176,202	534,774	1,615,702	
	円/kg	1,161.8		1,328.5	1,233.2	1,278.4			390.4	1,434.9	830.5	879.3	649.5	993.9	
たこ	kg	7,132.70	3.54%	312.50	1,579.30	987.10	217.90	48.40	609.10	1,150.60	769.90	726.70	263.30	467.90	
	円	5,817,699	2.70%	225,150	888,736	532,697	140,734	26,957	363,688	861,406	829,817	1,103,951	333,738	510,825	
	円/kg	815.6		720.5	562.7	539.7	645.9	557.0	597.1	748.7	1,077.8	1,519.1	1,267.5	1,091.7	
あわび	kg	2,685.80	1.33%			923.90	791.60	2.00	318.10	650.20					
	円	36,440,388	16.91%			12,974,580	10,165,284	33,264	3,782,916	9,484,344					
	円/kg	13,567.8				14,043.3	12,841.4	16,632.0	11,892.2	14,586.8					
しらいとまきばい	kg	13,420.00	6.66%				11,400.00	2,020.00							
	円	9,560,160	4.44%				8,087,580	1,472,580							
	円/kg	712.4					709.4	729.0							
その他員	kg	6,155.80	3.05%	25.00	30.10	51.00	4,341.50	938.10	148.50	333.30	238.70	49.60	0.00	0.00	
	円	5,081,832	2.36%	78,342	157,614	143,441	3,095,479	748,915	228,488	334,225	221,499	66,809	4,104	2,916	
	円/kg	825.5		3,133.7	5,236.3	2,812.6	713.0	798.3	1,538.6	1,002.8	927.9	1,347.0			
その他	kg	9,693.71	4.81%	358.20	454.40	274.40	421.60	486.10	1,070.24	1,380.30	1,624.40	2,029.70	926.97	667.40	0.00
	円	11,067,803	5.14%	539,341	498,220	690,045	348,135	962,049	1,471,329	2,000,983	1,041,293	1,881,039	765,912	869,457	0

過去10年間の取扱状況

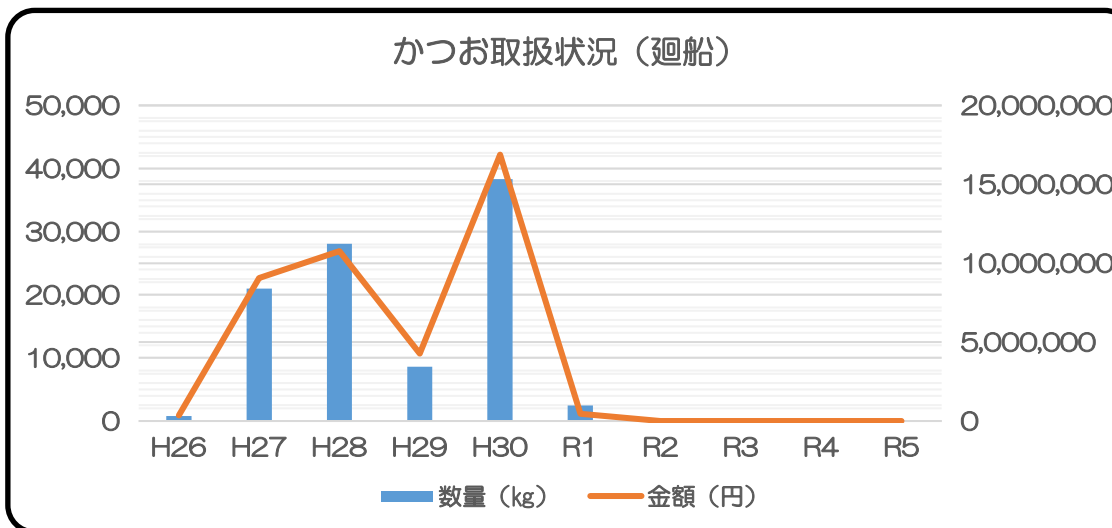
	取扱数量 (kg)	取扱金額 (円)	単価/Kg (円)
H26	1,178,516.25	376,798,139	319.72
H27	1,535,792.67	434,607,408	282.99
H28	654,476.61	298,986,950	456.83
H29	1,379,347.55	403,114,482	292.25
H30	700,559.44	315,767,303	450.74
R1	360,628.93	214,352,058	594.38
R2	430,333.67	264,199,815	613.94
R3	346,481.32	242,978,310	701.27
R4	305,035.64	289,449,113	948.90
R5	201,637.38	215,465,602	1,068.58



過去10年間取扱状況(廻船)

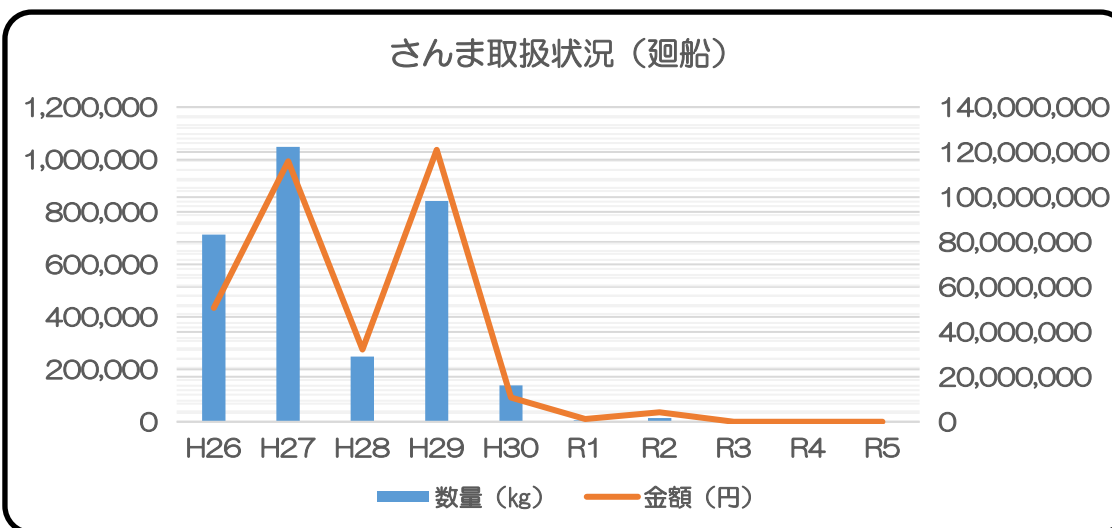
【かつお取扱状況(廻船)】

	数量(kg)	金額(円)	入港数
H26	809	360,072	1
H27	20,992	9,057,692	2
H28	28,080	10,763,412	10
H29	8,591	4,267,113	3
H30	38,342	16,879,865	11
R1	2,480	450,328	1
R2	0	0	0
R3	0	0	0
R4	0	0	0
R5	0	0	0



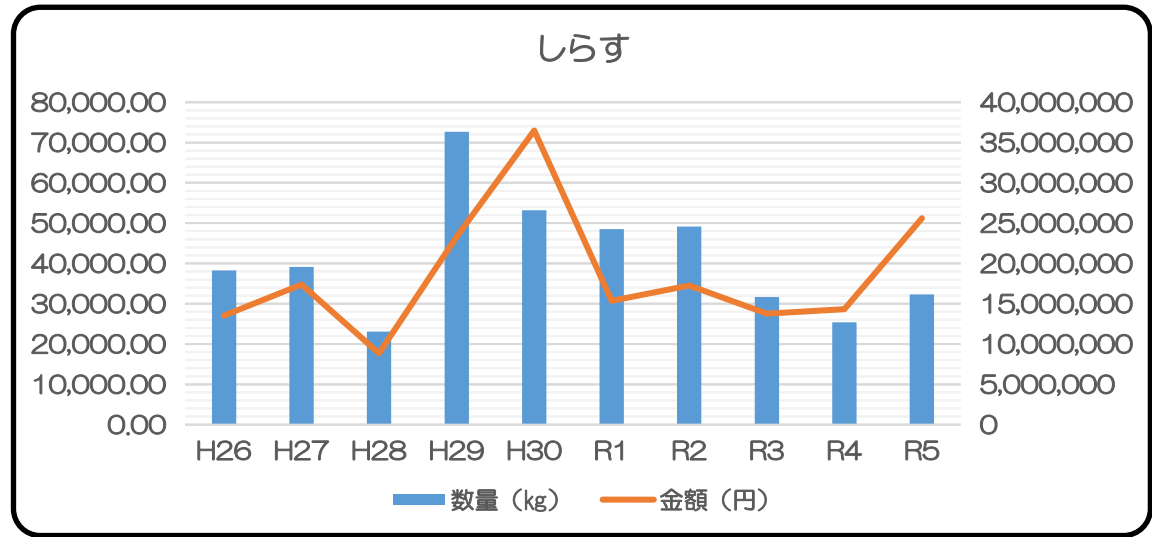
【さんま取扱状況(廻船)】

	数量(kg)	金額(円)	入港数
H26	714,061	50,639,363	37
H27	1,047,741	115,894,238	68
H28	248,459	32,100,142	37
H29	842,408	120,984,297	82
H30	138,163	10,755,931	15
R1	5,239	1,252,584	1
R2	13,864	4,201,135	7
R3	0	0	0
R4	0	0	0
R5	0	0	0

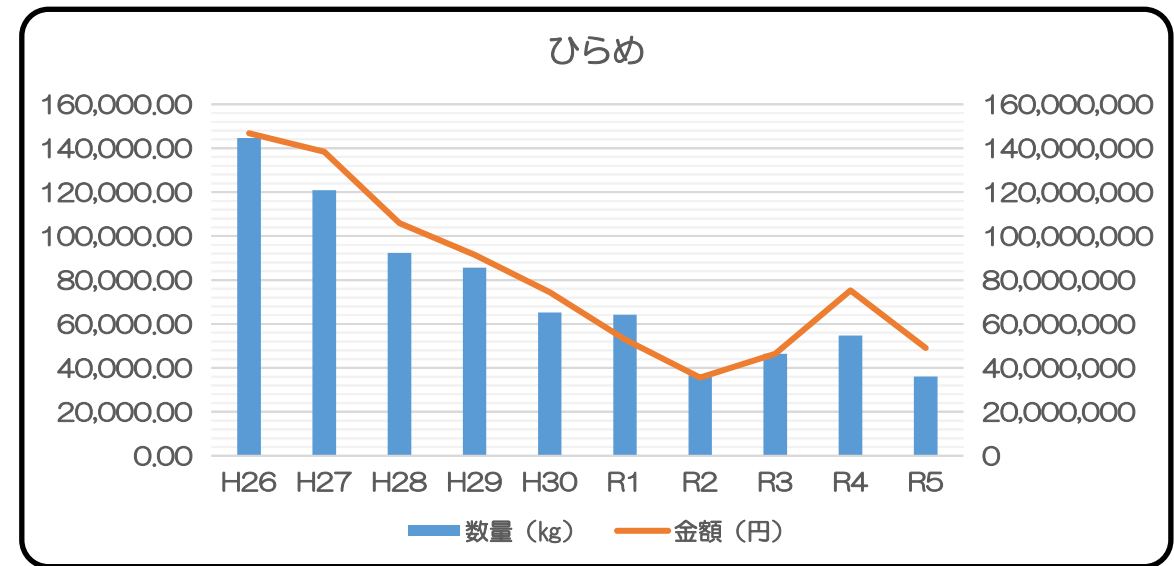


過去10年間取扱状況(魚種別)

しらす	数量(kg)	金額(円)	平均単価
H26	38,304.01	13,535,583	353.4
H27	39,106.34	17,399,191	444.9
H28	23,120.16	8,854,520	383.0
H29	72,636.84	23,355,177	321.5
H30	53,195.94	36,498,570	686.1
R1	48,506.70	15,339,372	316.2
R2	49,120.10	17,278,607	351.8
R3	31,703.46	13,771,121	434.4
R4	25,411.64	14,339,162	564.3
R5	32,267.50	25,609,668	793.7

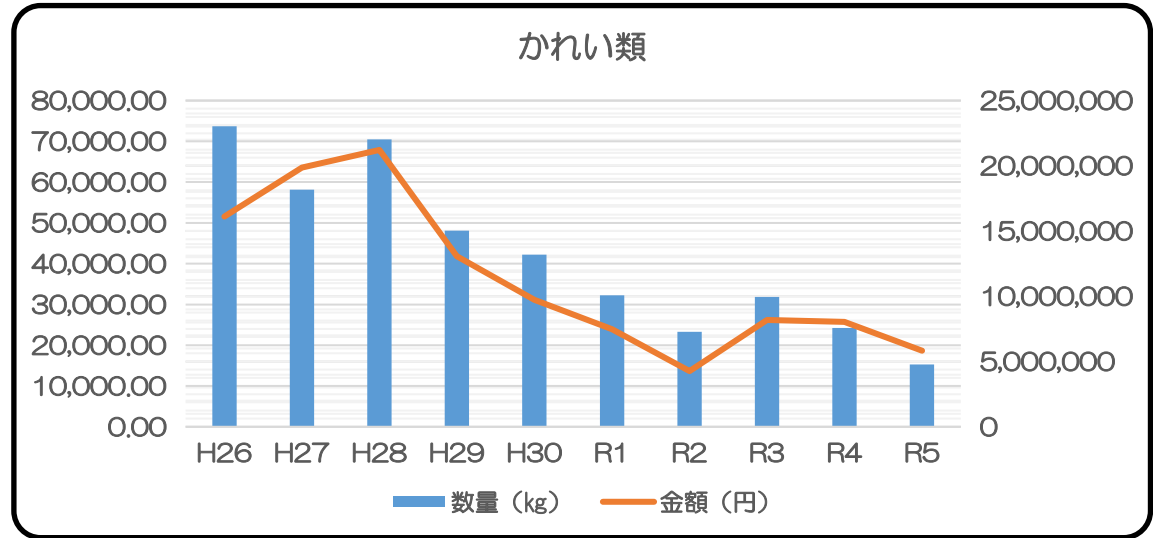


ひらめ	数量(kg)	金額(円)	平均単価
H26	144,698.41	146,815,993	1,014.6
H27	120,974.07	138,316,824	1,143.4
H28	92,293.15	105,818,788	1,146.6
H29	85,581.18	91,517,434	1,069.4
H30	65,292.84	74,416,366	1,139.7
R1	64,240.38	52,968,027	824.5
R2	36,714.04	35,594,643	969.5
R3	46,402.78	46,494,832	1,002.0
R4	54,731.87	75,330,123	1,376.3
R5	36,136.57	49,067,841	1,357.8

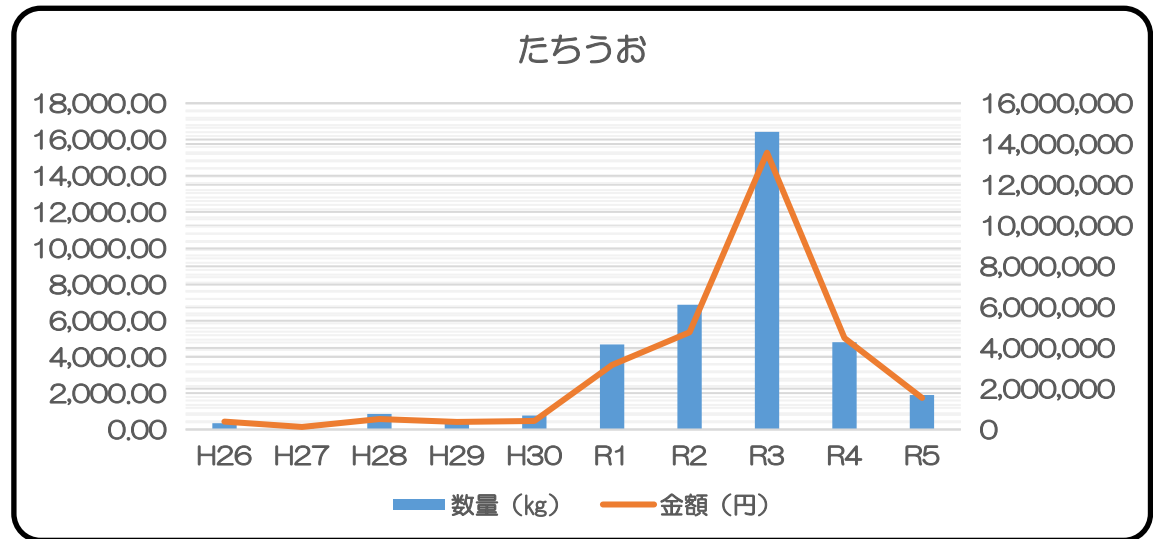


過去10年間取扱状況(魚種別)

かれい類	数量(kg)	金額(円)	平均単価
H26	73,682.10	16,116,703	218.7
H27	58,164.69	19,875,123	341.7
H28	70,448.43	21,215,661	301.2
H29	48,085.32	13,063,346	271.7
H30	42,182.63	9,727,330	230.6
R1	32,267.60	7,462,866	231.3
R2	23,301.43	4,267,900	183.2
R3	31,832.30	8,177,026	256.9
R4	24,269.17	8,037,847	331.2
R5	15,251.20	5,832,078	382.4

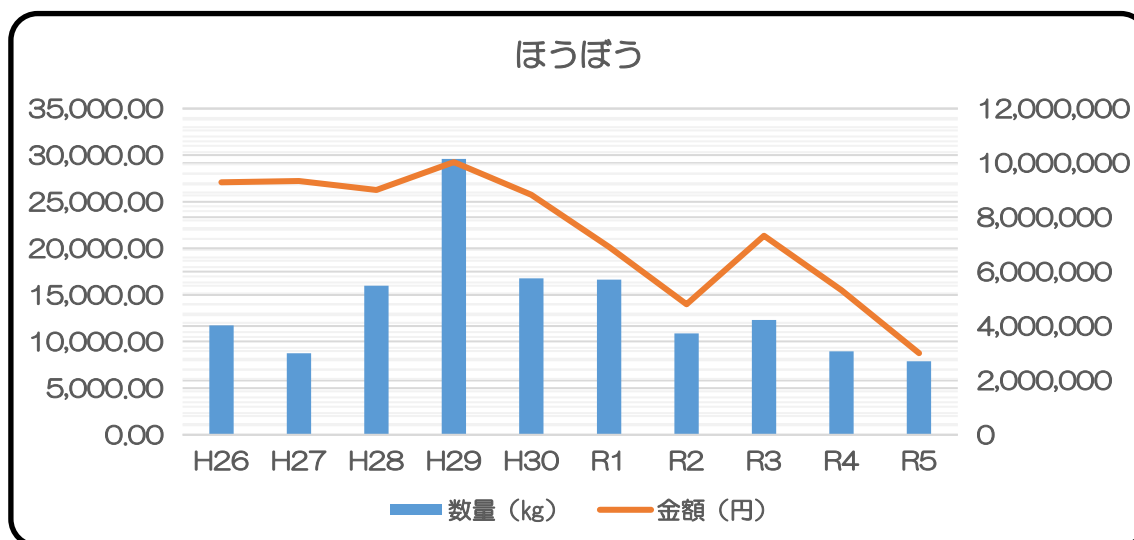


たちうお	数量(kg)	金額(円)	平均単価
H26	339.69	393,031	1,157.0
H27	65.80	124,534	1,892.6
H28	862.07	504,704	585.5
H29	549.53	377,911	687.7
H30	777.78	412,213	530.0
R1	4,699.20	3,160,729	672.6
R2	6,878.80	4,763,438	692.5
R3	16,426.40	13,576,302	826.5
R4	4,809.20	4,478,948	931.3
R5	1,893.60	1,542,746	814.7

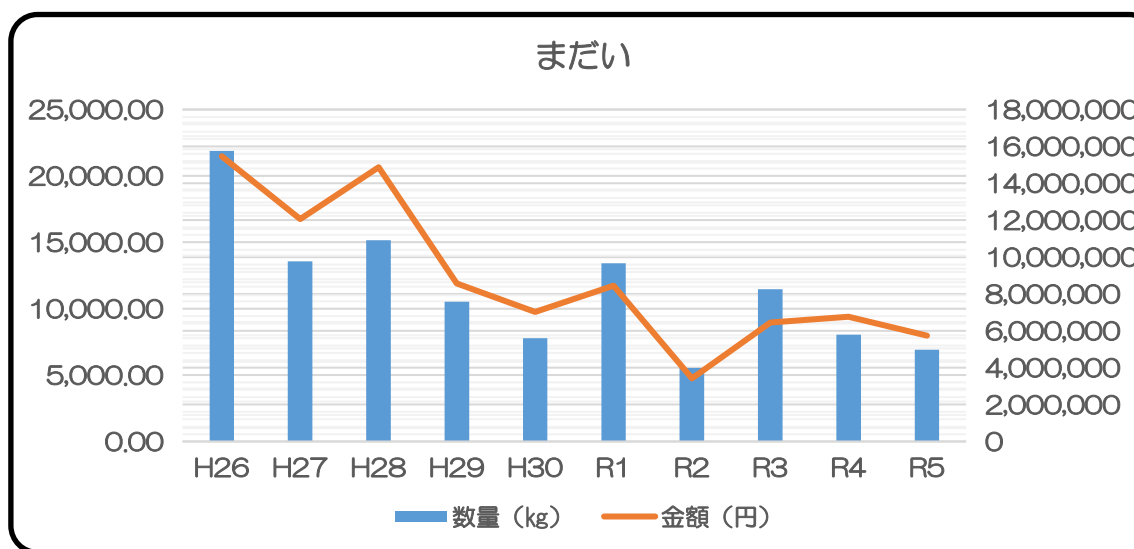


過去10年間取扱状況(魚種別)

ほうぼう	数量(kg)	金額(円)	平均単価
H26	11,726.92	9,287,604	792.0
H27	8,762.54	9,334,166	1,065.2
H28	15,998.43	9,008,086	563.1
H29	29,593.86	10,030,300	338.9
H30	16,777.00	8,829,926	526.3
R1	16,657.96	6,905,661	414.6
R2	10,858.77	4,805,005	442.5
R3	12,315.10	7,321,623	594.5
R4	8,937.23	5,324,643	595.8
R5	7,890.30	3,001,123	380.4

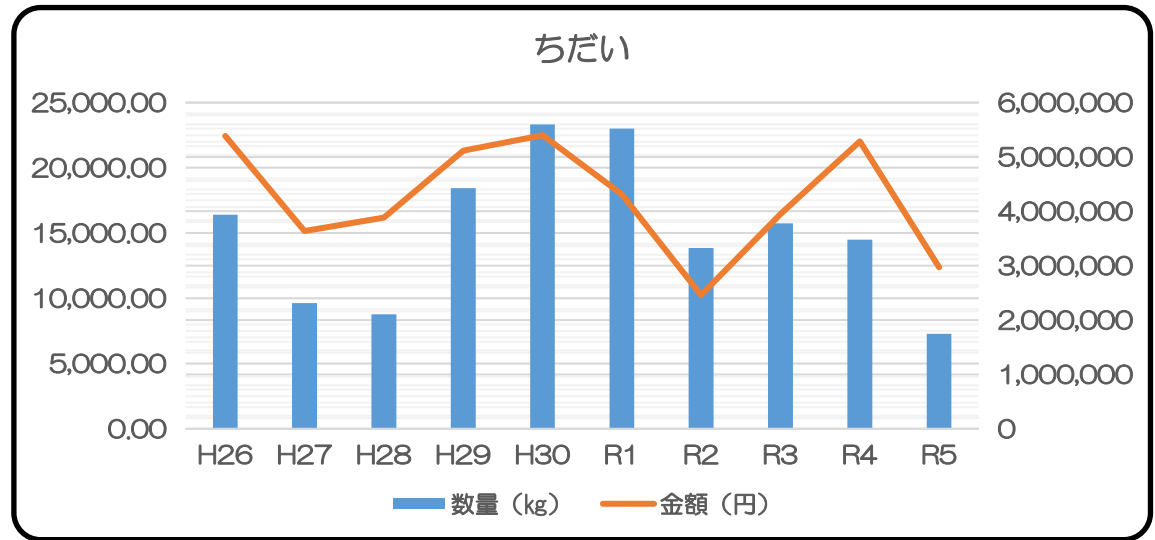


まだい	数量(kg)	金額(円)	平均単価
H26	21,890.96	15,463,486	706.4
H27	13,565.10	12,054,750	888.7
H28	15,158.57	14,871,184	981.0
H29	10,517.61	8,576,578	815.4
H30	7,770.65	7,023,524	903.9
R1	13,429.70	8,452,878	629.4
R2	5,536.00	3,422,385	618.2
R3	11,470.90	6,443,328	561.7
R4	8,045.80	6,771,101	841.6
R5	6,916.00	5,736,342	829.4

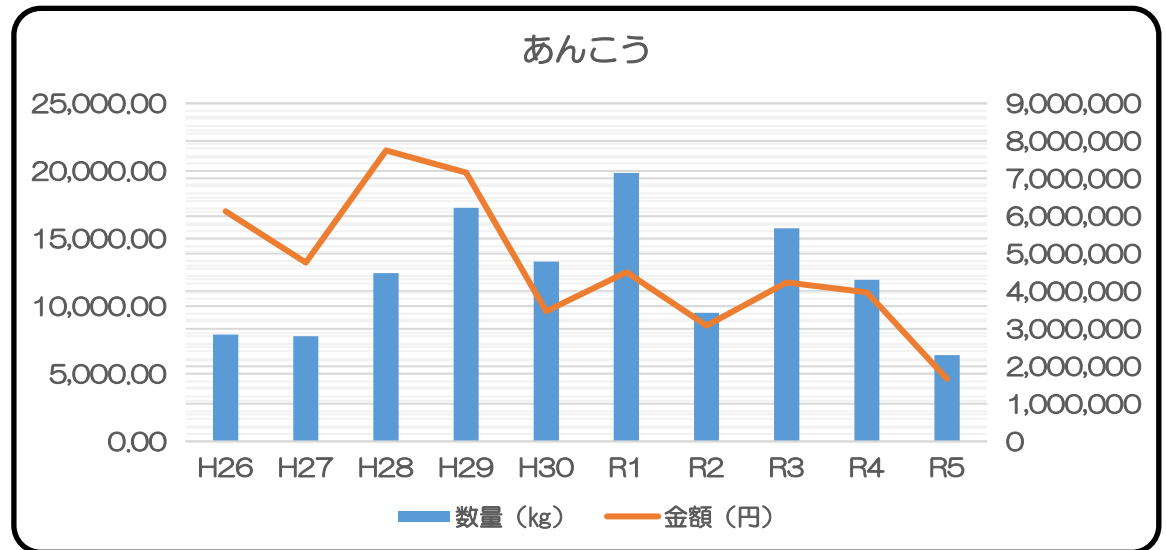


過去10年間取扱状況(魚種別)

ちだい	数量(kg)	金額(円)	平均単価
H26	16,400.88	5,384,835	328.3
H27	9,632.34	3,638,376	377.7
H28	8,776.51	3,885,070	442.7
H29	18,430.31	5,117,355	277.7
H30	23,319.02	5,399,710	231.6
R1	23,003.80	4,313,136	187.5
R2	13,853.90	2,459,359	177.5
R3	15,751.20	3,949,451	250.7
R4	14,483.90	5,283,615	364.8
R5	7,279.10	2,971,872	408.3

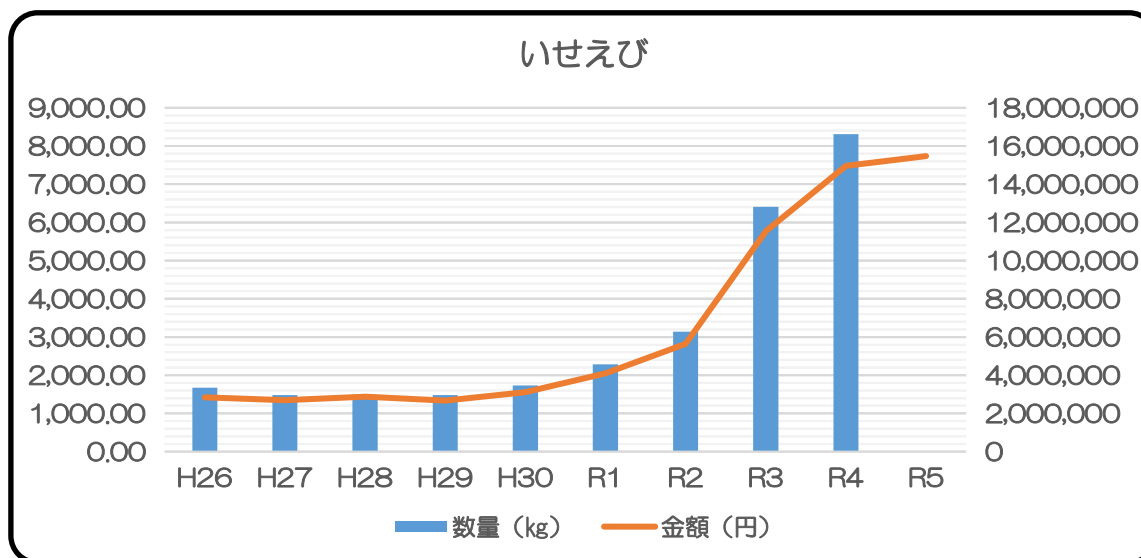


あんこう	数量(kg)	金額(円)	平均単価
H26	7,905.82	6,122,934	774.5
H27	7,776.70	4,758,836	611.9
H28	12,451.07	7,746,314	622.1
H29	17,277.30	7,158,762	414.3
H30	13,302.26	3,468,162	260.7
R1	19,853.50	4,506,139	227.0
R2	9,517.30	3,080,683	323.7
R3	15,755.40	4,233,075	268.7
R4	11,946.80	3,970,028	332.3
R5	6,379.30	1,666,504	261.2



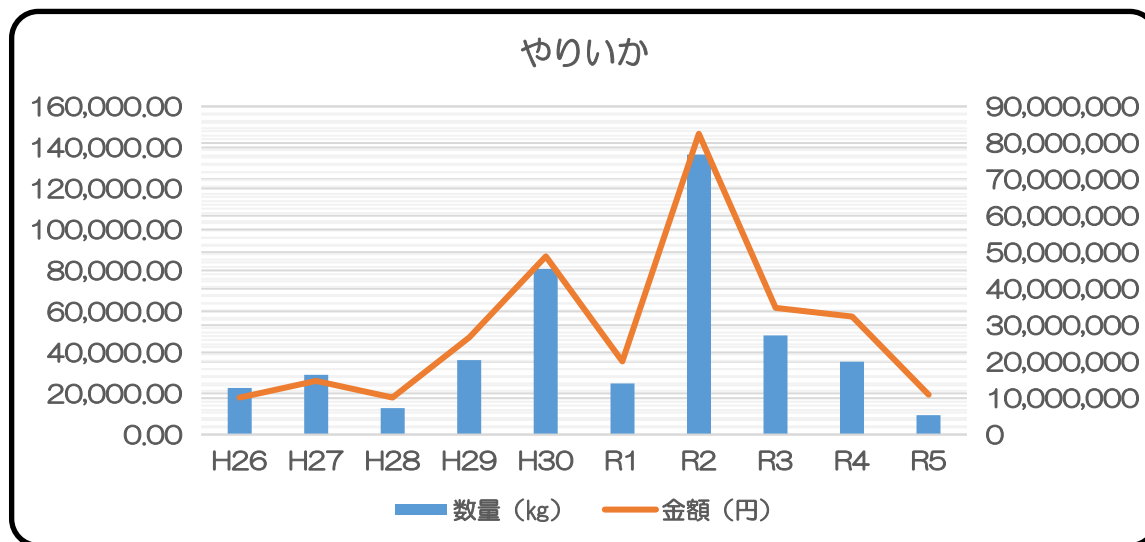
過去10年間取扱状況(魚種別)

いせえび	数量(kg)	金額(円)	平均単価
H26	1,668.81	2,842,376	1,703.2
H27	1,484.24	2,694,308	1,815.3
H28	1,490.73	2,876,872	1,929.8
H29	1,483.98	2,671,164	1,800.0
H30	1,730.70	3,115,260	1,800.0
R1	2,281.35	4,106,430	1,800.0
R2	3,139.05	5,650,301	1,800.0
R3	6,411.21	11,540,178	1,800.0
R4	8,313.40	14,964,124	1,800.0
R5	0.00	15,470,724	



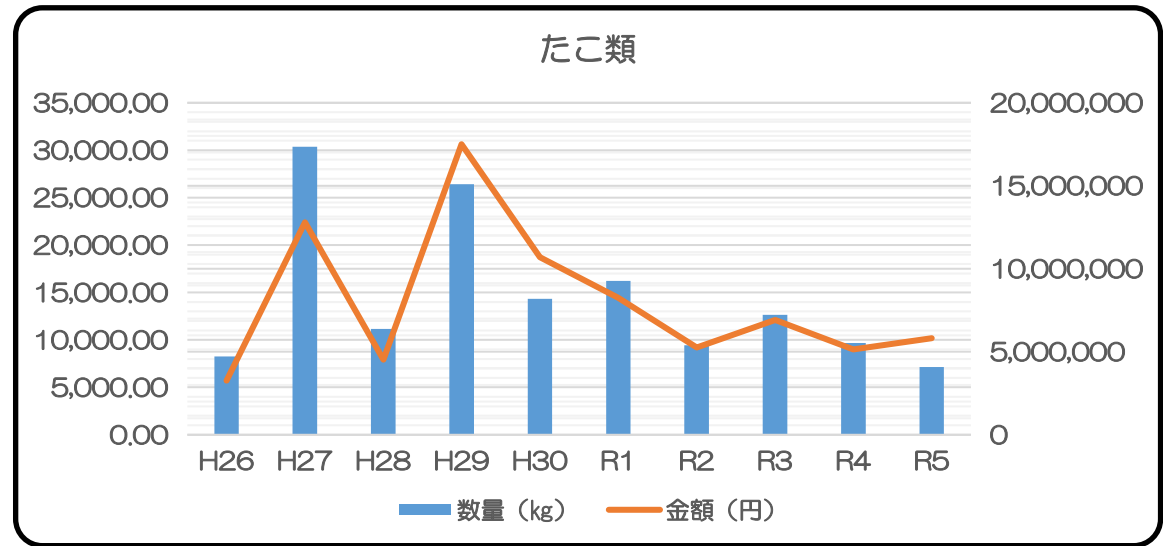
※参考 R5水揚金額を1,800円で割った場合 8,594.85kg

やりいか	数量(kg)	金額(円)	平均単価
H26	22,721.84	10,132,140	445.9
H27	29,118.77	14,676,256	504.0
H28	12,955.18	10,156,527	784.0
H29	36,296.85	26,625,331	733.5
H30	80,749.39	48,887,626	605.4
R1	24,847.50	20,039,467	806.5
R2	136,575.03	82,502,098	604.1
R3	48,327.60	34,781,597	719.7
R4	35,566.23	32,383,502	910.5
R5	9,420.10	10,944,646	1,161.8



過去10年間取扱状況(魚種別)

たこ類	数量(kg)	金額(円)	平均単価
H26	8,260.26	3,263,137	395.0
H27	30,369.38	12,799,140	421.4
H28	11,160.16	4,522,160	405.2
H29	26,425.77	17,504,588	662.4
H30	14,318.54	10,699,211	747.2
R1	16,223.63	8,246,300	508.3
R2	9,431.42	5,249,191	556.6
R3	12,635.49	6,920,704	547.7
R4	9,675.03	5,140,359	531.3
R5	7,132.70	5,817,699	815.6



ひたちなか市地方卸売市場事業経営戦略

令和3年3月
(令和6年3月改定) (案)

ひたちなか市

目 次

1. 事業概要	2
2. 将来の事業環境	4
3. 経営の基本方針	5
4. 投資・財政計画（収支計画）	6
5. 公営企業として実施する必要性など	8
6. 経営戦略の事後検証、改定等に関する事項	8

ひたちなか市地方卸売市場事業経営戦略

団体名 : ひたちなか市
 事業名 : ひたちなか市地方卸売市場事業
 策定日 : 令和3年3月(令和6年3月改定)
 計画期間 : 令和3年度～令和12年度

1. 事業概要

(1) 事業形態

法適(全部適用・一部適用)非適の区分	非適	事業開始年月日	昭和47年12月28日
職員数	0人	市場種別区分	地方卸売市場
前回の移転 又は再整備年度	1992年(平成4年)	次回再整備予定年度	2052年(令和34年)
広域化実施状況	該当なし		
民間活用の状況	ア 民間委託	該当なし	
	イ 指定管理者制度	該当なし	
	ウ PPP・PFI	該当なし	

(2) 使用料形態

売上高割使用料の 概要・考え方	ひたちなか市地方卸売市場の設置及び管理条例において規定 第40条 2 前項の使用料の額(消費税及び地方消費税に相当する金額を含む。)は、当該月の卸売金額の合計額の1,000分の5の額とする。この場合において、その額に10円未満の端数が生じたときは、これを切り捨てるものとする。 3 市長は、災害その他特別の事情があると認めるときは、第1項の使用料を減額し、又は免除することができる。		
施設使用料の 概要・考え方	ひたちなか市地方卸売市場の設置及び管理条例において規定		
	事務室使用料		
	種別	単位	使用料
	事務室	1㎡当たり	月550円

	会議室使用料			
	種別	使用時間及び使用料		
		9:00～12:00	13:00～17:00	17:30～21:00
	大会議室	1,100円	1,100円	1,650円
	小会議室	770円	770円	1,100円
	研修室使用料			
	種別	使用時間及び使用料		
		9:00～12:00	13:00～17:00	17:30～21:00
	研修室	1,540円	2,570円	2,690円
	使用料改定年月日 消費税のみの改定は含まない	平成 26 年 6 月 23 日		

(3) 現在の経営状況

年間取扱高 (t)	年度	野菜	果実	水産物	肉類・鳥類・卵類	その他	合計
	R2			430			430
	R3			346			346
	R4			305			305
年間税込 売上高 (百万円)	年度	野菜	果実	水産物	肉類・鳥類・卵類	その他	合計
	R2			264			264
	R3			243			243
	R4			289			289
経常収支比率 (又は収益的収支比率)		R2	100%	R3	105%	R4	98%
経費回収率		R2	37%	R3	41%	R4	48%
他会計補助金比率		R2	63%	R3	64%	R4	50%
有形固定資産 原価償却率		R2	68%	R3	70%	R4	72%
企業債残高対 料金収入比率		R2	—	R3	—	R4	—

【上記の収益、資産等の状況等を踏まえた現在の経営状況の分析】

本市市場は、かつお一本釣り及びさんま棒受網船といった外来船と、15トン以下の地元小型船による漁業が中心となっていました。近年は外来船の入港が減少傾向にあり、令和3年度から令和5年度は入港がありませんでした。

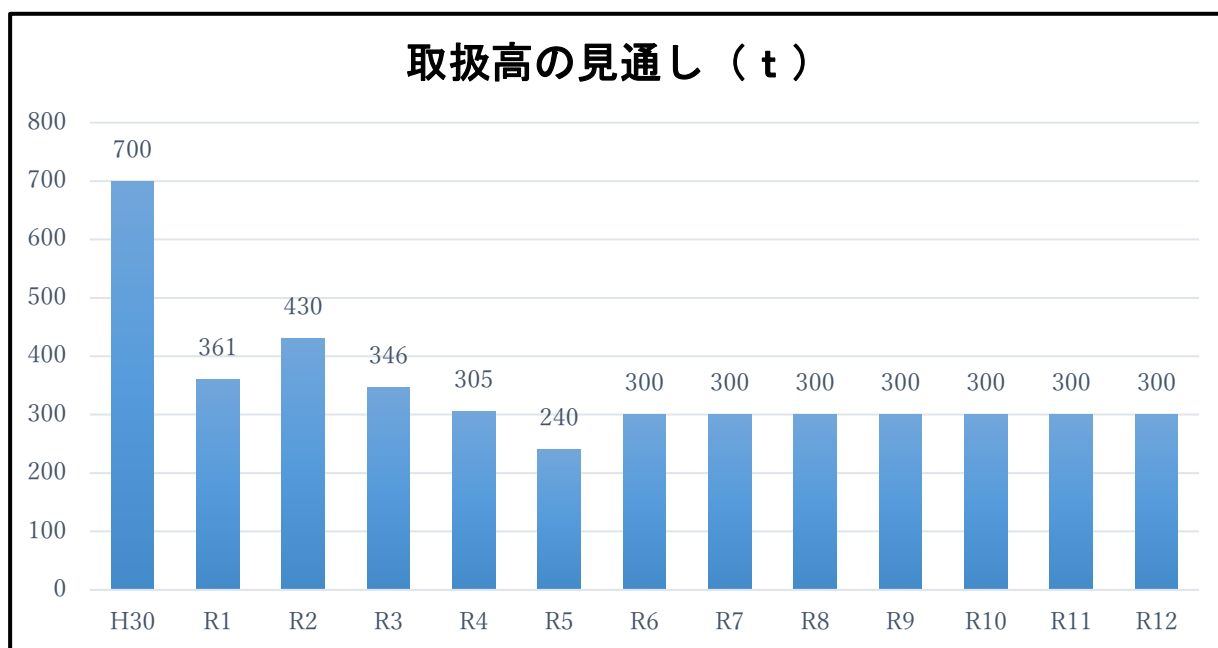
また、海洋環境の変化や漁場形成の点からの水揚げ減少に加え、地元漁業者の高齢化や後継者不足が課題となっており、これらは市場経営の根幹である使用料収入に直結する問題です。

経常収支比率は100%前後で推移し経営状態は安定しているように見えますが、先の要因によりここ数年は収入が落ち込み、施設の維持管理や修繕に充当する十分な財源が見込めず、一般会計から繰入金を投じています。このため、他会計補助金比率からは、一般会計繰入金への依存性がうかがえる経営状況となっています。

2. 将来の事業環境

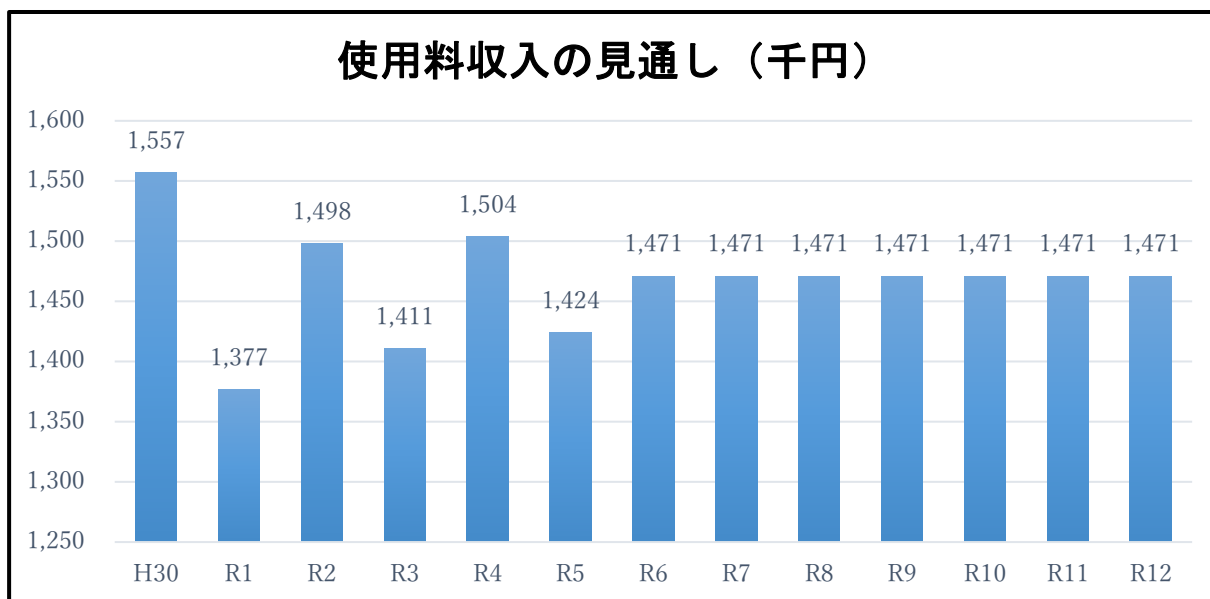
(1) 取扱高(t)の見通し

取扱高(t)について、令和5年度(2月末現在)は、時化などの影響により例年に比べ大幅に水揚げ日数が減少したことから、令和4年度の取扱高を基本に、新規漁業就業支援の取組などにより漁業者数を維持することで現状維持すると試算しました。



(2) 使用料収入の見通し

使用料収入については、他産地の好不漁により魚価が影響を受け変動しますが、取扱高の試算を踏まえ令和5年1月から令和5年12月までの数値を基本に現状維持で推移することで試算しました。



（3）施設の見通し

当市市場は建設から30年以上が経過し、施設の長寿命化対策が課題となっています。経年劣化のほか、海に面した立地のため海風の影響による腐食等、随所に劣化がみられるため、適宜修繕を実施していきます。

また、施設の劣化状況について、令和5年度に外壁の赤外線検査など詳細な調査を実施し、建物本体に係る要修繕箇所について確認したところです。その他の耐用年数を経過した付帯施設等も含め、先の調査や保守点検の結果等を確認しながら、適正な時期を見極めたうえで計画的に修繕を実施していきます。

建設当時とは市場をとりまく状況が大きく変化しているため、ダウンサイジング、スペックダウンの検討により市場実態に合わせた規模の適正化と長寿命化対策を図りながら、食品を取り扱うにふさわしい衛生面に配慮した施設を目指していきます。

（4）組織の見通し

水産課の職員は4名ですが、卸売市場の業務と水産行政の業務を兼務しております。今後も専任職員は配置せず運営していきます。

また、市場内の運営管理業務については、引き続き那珂湊漁業協同組合に委託していきます。

3. 経営の基本方針

県内における水産物を取り扱う公設市場（産地市場）は2か所あり、その内の1か所がひたちなか市地方卸売市場です。産地市場としての機能を将来に向けて継続的に維持するために、外来船の誘致活動や衛生管理の徹底などの取組を、卸売業者をはじめ仲買人等の市場関係者の意見を聞きながら推進し市場事業の発展に努めます。また、施設管理については、予防保全型管理の考えのもと、計画的に長寿命化を図りながら維持します。

4. 投資・財政計画（収支計画）

(1) 投資・財政計画（収支計画）：別紙のとおり

(2) 投資・財政計画（収支計画）の策定に当たっての説明

① 収支計画のうち投資についての説明

【目標】

予防保全型管理の考えのもと、計画的に長寿命化を図りながら施設を維持します。

平成4年度に市場の整備が完了し、建築年数が経過し施設の劣化等が散見されます。長寿命化を計画的に図りながら施設を維持するために、不具合のある箇所への把握に努め、改修工事を適切に実施することにより、維持管理コストの低減に努めます。

② 収支計画のうち財源についての説明

【目標】

現行料金を維持し、繰入金の抑制に努め、地方公営企業の独立採算の原則に沿った財源の確保に努めます。

料金収入の根幹となる魚市場使用料は、近年の取扱高減少に伴う水揚金額の減少を受け減少傾向にありましたが、令和4年度は取扱高が前年比88.2%と減少したにもかかわらず、水揚金額は同119.1%と増加しており、令和5年度（2月末現在）においても同様の傾向となっております。このことから、令和6年度以降において水揚金額の現状維持は可能と考え、実績値に基づき547千円と算出しました。また、施設使用料については、卸売人を含む2業者が今後も継続して使用するとの仮定で、毎年一定額の924千円を見込んでいます。

その他の収入のうち、卸売市場の駐車場跡地に係る行政財産使用料については、今後も継続使用が見込まれることから、料金算定の基礎となる土地評価額の下落を考慮し微減させて算出しています。

営業収益及び繰出基準額をもっても、なお不足する財源に対しては一般会計からの繰入を見込んでいます。

③ 収支計画のうち投資以外の経費についての説明

その他の営業費用のうち、施設の修繕費以外は、年度間で支出額に大きく差が生じないため、令和5年度予算と同額の支出で見込みました。平成26年に購入した海水紫外線滅菌装置は1年毎の定期点検のほか、3年～6年間隔でUVランプ等の各種部品の交換を実施する必要があるため、令和8、11年度に費用を計上しています。

修繕費は年度間で差が生じやすいため、過去の実績から年間1,500千円を見込んでいます。

また、令和5年10月に開始されたインボイス制度への対応に伴い、令和6年度より消費税納税見込額100千円を営業外費用に計上しております。

職員給与費は、市水産課職員が市場業務を兼務するため費用の計上はありません。

(3) 投資・財政計画（収支計画）に未反映の取組や今後検討予定の取組の概要

① 今後の投資についての考え方・検討状況

民間活用	該当なし
投資の平準化	該当なし
広域化	該当なし
その他の取組	該当なし

② 今後の財源についての考え方・検討状況

使用料	経営状況の改善には、市場使用料の改定（値上げ）は有効な手段ではありますが、全国的な漁業資源の減少の影響等により魚市場使用料を減額している状況もあることから、実施するか否かにつきましては、慎重に検討してまいります。
企業債	予定はありません。
繰入金	現行の料金体系を維持し繰入金の抑制に努めながら、営業収益をもっても、なお不足する財源に対しては一般会計からの繰入を実施します。
資源の有効活用等による収入増加の取組	令和3年度に、市場の開放部分をネットで覆い鳥や関係者以外の立ち入りを制限するため、間仕切りネットを設置しました。これにより、施設の衛生管理が図られ、また、市場関係者によるソフト面での衛生管理取組を徹底することにより、安全安心な地元産魚介類のPRに努めます。また、ひたちなか市魚食の普及推進に関する条例に基づき、様々な取組を行い地域の水産振興と水産物の消費拡大を推進していきます。
その他の取組	

③ 投資以外の経費についての考え方・検討状況

委託料	施設の維持管理に係る委託費については、引き続き必要最小限にとどめるよう努めます。
管理運営費	卸売業者である那珂湊漁業協同組合に市場の管理運営業務を委託しています。長年市場運営に携わり、十分な知識、経験を有しているため、今後も継続していきます。
職員給与費	水産課職員が市場事業の業務を兼務するため職員給与費は計上しません。
その他の取組	

5. 公営企業として実施する必要性など

(1) 事業の意義、提供するサービス自体の必要性

ひたちなか市は、古くから漁業が盛んに行われており、市場事業は産地市場として地元漁業者の出荷の受け皿としての機能があり、生鮮流通における重要な拠点となっています。

(2) 公営企業として実施する必要性

上記のとおり、本市場は生鮮流通における重要な拠点であり、地域経済への貢献は大きいため、今後も公営企業として市場事業を継続する必要があると考えています。

6. 経営戦略の事後検証、改定等に関する事項

3年毎にローリングを行い、投資・財政計画と実績に大幅な乖離が生じた場合には見直しを行います。また、その他の経営に影響を及ぼす法令等の改正や、社会情勢、企業情勢の変化など、市場事業を取り巻く状況に変化がある場合にもローリング時に修正し、より効果的な投資・財政計画となるよう対応します。

投資・財政計画(収支計画)

(単位:千円, %)

年 度	H30 決算	R1 決算	R2 決算	R3 決算	R4 決算	本年度 R5	R6	R7	R8	R9	R10	R11	R12
区 分													
収 支 再 差 引 (E)+(I) (J)	123	△ 168	11,720	△ 8,540	△ 154	△ 3,912							
積 立 金 (K)													
前年度からの繰越金 (L)	1,931	2,054	1,886	13,606	5,066	4,912	1,000	1,000	1,000	1,000	1,000	1,000	1,000
前年度繰上充用金 (M)													
形 式 収 支 (J)-(K)+(L)-(M) (N)	2,054	1,886	13,606	5,066	4,912	1,000	1,000	1,000	1,000	1,000	1,000	1,000	1,000
翌年度へ繰り越すべき財源 (O)			11,516										
実 質 収 支 黒 字 (P)	2,054	1,866	2,090	5,066	4,912	1,000	1,000	1,000	1,000	1,000	1,000	1,000	1,000
(N)-(O) 赤 字 (Q)													
赤 字 比 率 ($\frac{(Q)}{(B)-(C)} \times 100$)													
収益的収支比率 ($\frac{(A)}{(D)+(H)} \times 100$)	102	98	100	105	98	58	100	100	100	100	100	100	100
地方財政法施行令第16条第1項により算定した 資金の不足額 (R)													
営 業 収 益 - 受 託 工 事 収 益 (B)-(C) (S)	3,967	3,493	3,488	3,438	3,795	3,460	3,504	3,501	3,498	3,495	3,492	3,489	3,486
地 方 財 政 法 に よ る 資金不足の比率 ((R)/(S)×100)													
健全化法施行令第16条により算定した 資金の不足額 (T)													
健全化法施行規則第6条に規定する 解消可能資金不足額 (U)													
健全化法施行令第17条により算定した 事業の規模 (V)													
健全化法第22条により算定した 資金不足比率 ((T)/(V)×100)													
他 会 計 借 入 金 残 高 (W)													
地 方 債 残 高 (X)													

○他会計繰入金

(単位:千円)

年 度	H30 決算	R1 決算	R2 決算	R3 決算	R4 決算	本年度 R5	R6	R7	R8	R9	R10	R11	R12
区 分													
収 益 的 収 支 分	2,488	4,498	5,845	5,297	3,946	1,846	5,412	5,415	5,820	5,421	5,424	5,829	5,430
うち基準内繰入金	1,900	2,448	2,800	2,489	2,368	1,846	2,645	2,645	2,765	2,645	2,645	2,765	2,645
うち基準外繰入金	588	2,050	3,045	2,808	1,578		2,767	2,770	3,055	2,776	2,779	3,064	2,785
資 本 的 収 支 分	6,642		14,470		3,494	15,180	5,000	5,000	5,000	5,000	5,000	5,000	5,000
うち基準内繰入金													
うち基準外繰入金	6,642		14,470		3,494	15,180	5,000	5,000	5,000	5,000	5,000	5,000	5,000
合 計	9,130	4,498	20,315	5,297	7,440	17,026	10,412	10,415	10,820	10,421	10,424	10,829	10,430

ひたちなか市地方卸売市場の設置及び管理条例（抜粋）

第6章 ひたちなか市魚市場委員会

（ひたちなか市魚市場委員会）

第50条 市長の附属機関として、ひたちなか市魚市場委員会（以下「魚市場委員会」という。）を置く。

（所掌事務）

第51条 魚市場委員会は、次に掲げる事項を協議して、市長の諮問に答申し、又は意見を具申するものとする。

（1）魚市場の施設・設備の改善、卸売の業務の運営等に関すること。

（2）その他市長が特に必要と認める事項

（組織）

第52条 魚市場委員会は、委員10人以内をもって組織する。

（委員）

第53条 委員は、卸売業者、買受人その他の水産業の関係者及び学識経験を有する者のうちから市長が委嘱する。

2 委員の任期は、2年とする。ただし、補欠の委員の任期は、前任者の残任期間とする。

3 委員は、再任されることができる。

（委員長及び副委員長）

第54条 魚市場委員会に、委員長及び副委員長1人を置き、委員の互選により選任する。

ひたちなか市地方卸売市場の設置及び管理条例施行規則（抜粋）

第6章 ひたちなか市魚市場委員会

（委員長及び副委員長）

第42条 委員長は、魚市場委員会を代表し、会務を掌理する。

2 副委員長は、委員長を補佐し、委員長に事故があるとき、又は委員長が欠けたときは、その職務を代理する。

（会議）

第43条 魚市場委員会の会議（以下「会議」という。）は、委員長が招集し、委員長が議長となる。

2 魚市場委員会は、委員の過半数が出席しなければ、会議を開くことができない。

（魚市場委員会の庶務）

第44条 魚市場委員会の庶務は、経済環境部水産課において処理する。

（魚市場委員会の運営）

第45条 この章に定めるもののほか、議事の手続その他魚市場委員会の運営に関し必要な事項は、委員長が魚市場委員会に諮って定める。