

# 令和2年度 ひたちなか市魚市場委員会

日 時 令和3年3月30日(火)  
午後2時30分から  
場 所 ひたちなか市地方卸売市場  
2階 会議室

## 次 第

1 開 会

2 挨 拶

3 議 題

(1) 市地方卸売市場の取扱状況について

資料No.1

(2) 衛生管理型市場への施設整備について

資料No.2

(3) 新規漁業就業者支援事業の制度変更について

資料No.3

(4) 市地方卸売市場経営戦略の策定について

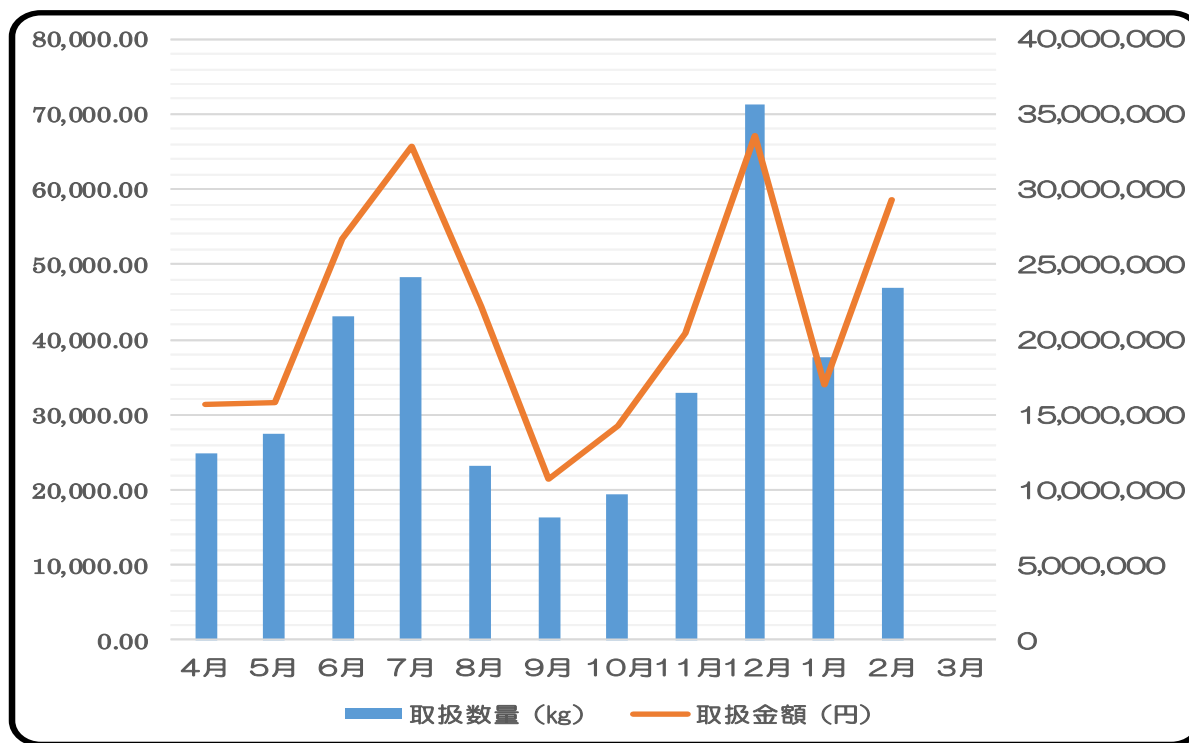
資料No.4

(5) その他

4 閉 会

令和2年度 ひたちなか市地方卸売市場 取扱状況(月別)

	取扱数量(kg)	取扱金額(円)
4月	24,802.83	15,680,496
5月	27,470.37	15,818,176
6月	43,131.79	26,726,206
7月	48,306.48	32,798,696
8月	23,087.62	22,141,101
9月	16,420.45	10,665,152
10月	19,350.59	14,234,486
11月	33,025.82	20,413,326
12月	71,220.45	33,533,682
1月	37,591.48	17,025,596
2月	46,832.86	29,245,181
3月		
合計	391,240.74	238,282,098



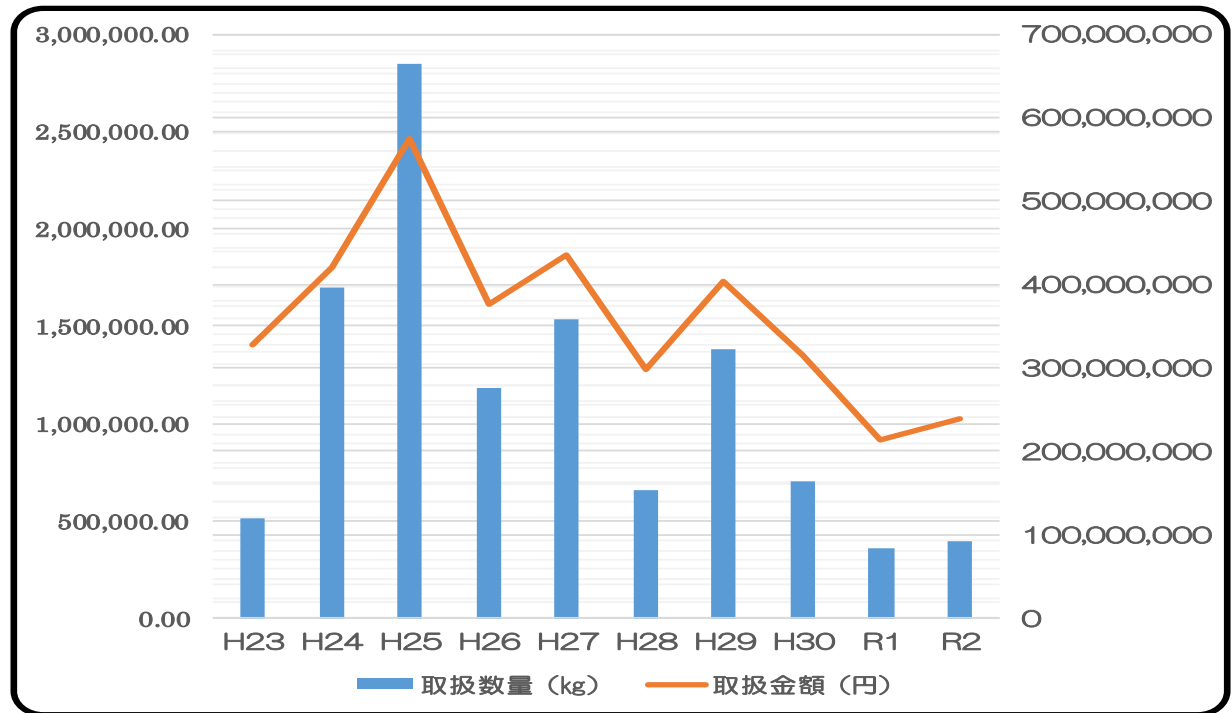
## 令和2年度 ひたちなか市地方卸売市場 取扱状況(主な魚種別)

	合計		4月	5月	6月	7月	8月	9月	10月	11月	12月	1月	2月	3月
	kg	391,240.74	100.0%	24,802.83	27,470.37	43,131.79	48,306.48	23,087.62	16,420.45	19,350.59	33,025.82	71,220.45	37,591.48	46,832.86
	円	238,282,098	100.0%	15,680,496	15,818,176	26,726,206	32,798,696	22,141,101	10,665,152	14,234,486	20,413,326	33,533,682	17,025,596	29,245,181
しらす	kg	48,500.90	12.4%	105.90	2,129.10	14,737.00	12,136.60	10,573.00	5,372.60	2,632.90	669.30	18.50		126.00
	円	16,512,007	6.9%	137,042	921,705	4,018,440	3,919,322	4,197,646	1,389,605	1,363,892	421,849	11,610		130,896
	円/kg	340.4		1,294.1	432.9	272.7	322.9	397.0	258.6	518.0	630.3	627.6		1,038.9
ひらめ活	kg	9,118.70	2.3%	422.90		379.50	390.50	22.80			3,171.40	1,891.30	894.70	1,945.60
	円	10,643,300	4.5%	208,070		284,868	447,036	27,476			3,769,576	3,136,058	665,789	2,104,427
	円/kg	1,167.2		492.0		750.6	1,144.8	1,205.1			1,188.6	1,658.1	744.1	1,081.6
ひらめ鮮	kg	23,675.93	6.1%	1,735.84	3,158.87	4,515.21	1,053.15	1,132.83	342.07	733.59	1,974.65	3,409.67	1,885.78	3,734.27
	円	21,074,525	8.8%	1,118,276	1,831,784	2,575,918	1,365,844	1,563,036	584,858	1,285,344	2,346,250	3,225,206	1,597,111	3,580,898
	円/kg	890.1		644.2	579.9	570.5	1,296.9	1,379.8	1,709.8	1,752.1	1,188.2	945.9	846.9	958.9
かれい類	kg	21,827.37	5.6%	537.73	1,183.30	3,434.79	4.00	8.10	2,132.24	2,626.73	2,410.26	3,880.15	2,045.13	3,564.94
	円	4,572,534	1.9%	136,031	280,832	904,695	6,059	10,605	425,020	516,999	445,372	733,834	352,128	760,959
	円/kg	209.5		253.0	237.3	263.4	1,514.8	1,309.3	199.3	196.8	184.8	189.1	172.2	213.5
たちうお	kg	4,477.30	1.1%	222.80	2,069.10	516.50	3.40	21.20	6.70	76.10	696.80	350.60	158.00	356.10
	円	2,681,796	1.1%	37,870	1,321,104	472,900	4,536	33,123	7,368	64,982	165,805	114,623	76,859	382,626
	円/kg	599.0		170.0	638.5	915.6	1,334.1	1,562.4	1,099.7	853.9	238.0	326.9	486.4	1,074.5
ほうほう類	kg	653.20	0.2%	140.30		1.30	1.90				18.40	37.10	76.60	377.60
	円	1,262,602	0.5%	143,833		1,706	3,866				52,133	108,518	162,701	789,845
	円/kg	1,932.9		1,025.2		1,312.3	2,034.7				2,833.3	2,925.0	2,124.0	2,091.8
ほうほう鮮	kg	7,958.71	2.0%	1,594.46	1,188.02	2,234.27	4.10	5.00	145.99	55.54	319.90	557.49	857.04	996.90
	円	1,789,610	0.8%	247,918	282,967	286,116	9,018	11,287	93,065	40,415	144,398	257,633	160,692	256,101
	円/kg	224.9		155.5	238.2	128.1	2,199.5	2,257.4	637.5	727.7	451.4	462.1	187.5	256.9
あんこう	kg	8,330.50	2.1%	677.50	975.20	3,628.20			223.80	487.30	63.20	601.80	484.90	1,188.60
	円	2,625,657	1.1%	82,641	248,662	391,093			30,039	241,682	57,324	632,621	241,626	699,969
	円/kg	315.2		122.0	255.0	107.8			134.2	496.0	907.0	1,051.2	498.3	588.9
いせえび	kg	3,139.05	0.8%	4.86	80.28	974.34	436.17	962.55	378.69	10.74	1.02	290.40		
	円	5,650,301	2.4%	8,748	144,504	1,753,812	785,106	1,732,601	681,642	19,332	1,836	522,720		
	円/kg	1,800.0		1,800.0	1,800.0	1,800.0	1,800.0	1,800.0	1,800.0	1,800.0	1,800.0	1,800.0		
ずめいか	kg	23,038.90	5.9%	1,932.70	621.00	267.30			1,138.70	1,962.30	3,755.00	6,134.60	5,692.40	1,534.90
	円	9,738,071	4.1%	912,067	273,171	142,948			672,749	1,076,140	1,733,329	2,353,091	1,916,007	658,569
	円/kg	422.7		471.9	439.9	534.8			590.8	548.4	461.6	383.6	336.6	429.1
やりいか	kg	121,000.02	30.9%	14,577.80	13,375.80	719.90			69.40	1,396.50	14,430.55	30,560.93	19,921.78	25,947.36
	円	70,622,068	29.6%	11,858,910	9,674,651	676,147			39,486	775,299	8,132,724	12,687,111	9,568,771	17,208,969
	円/kg	583.7		813.5	723.3	939.2			569.0	555.2	563.6	415.1	480.3	663.2
たこ類	kg	9,106.92	2.3%	520.05	339.40	1,130.46	357.30	85.90	401.43	840.95	1,016.73	2,127.21	1,229.56	1,057.93
	円	5,072,561	2.1%	152,224	103,695	369,028	136,777	35,365	124,731	340,912	646,391	1,740,263	803,798	619,377
	円/kg	557.0		292.7	305.5	326.4	382.8	411.7	310.7	405.4	635.8	818.1	653.7	585.5
あわび	kg	5,381.60	1.4%			1,842.60	938.50	1,571.60	358.80	670.10				
	円	33,105,726	13.9%			10,997,208	5,279,688	9,633,978	2,352,564	4,842,288				
	円/kg	6,151.7				5,968.3	5,625.7	6,130.0	6,556.8	7,226.2				
さんま	kg	13,864.00	3.5%								13,864.00			
	円	4,201,135	1.8%								4,201,135			
	円/kg	303.0									303.0			
その他	kg	91,167.64	23.3%	2,329.99	2,350.30	8,750.42	32,980.86	8,704.64	5,850.03	7,857.84	4,498.61	7,496.70	4,345.59	6,002.66
	円	48,730,205	20.5%	636,866	735,101	3,851,327	20,841,444	4,895,984	4,264,025	3,667,201	2,496,339	3,809,259	1,480,114	2,052,545

過去10年間の取扱状況

	取扱数量(kg)	取扱金額(円)
H23	516,061.51	328,464,074
H24	1,698,434.12	419,584,915
H25	2,850,300.68	573,935,199
H26	1,178,516.25	376,798,139
H27	1,535,792.67	434,607,408
H28	654,476.61	298,986,950
H29	1,379,347.55	403,114,482
H30	700,559.44	315,767,303
R1	360,628.93	214,352,058
R2	391,240.74	238,282,098

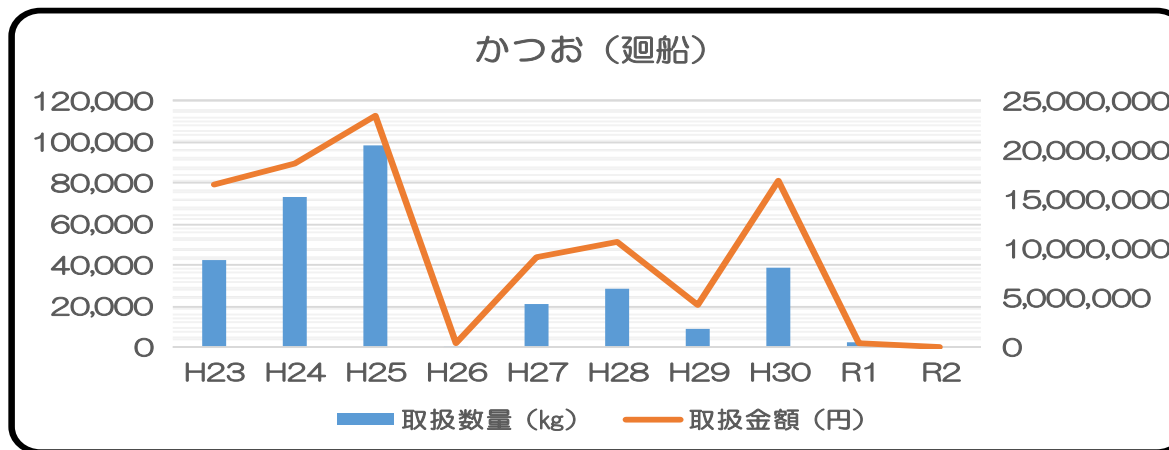
※令和2年度は、2月末までの実績値



### 過去10年間の取扱状況(廻船)

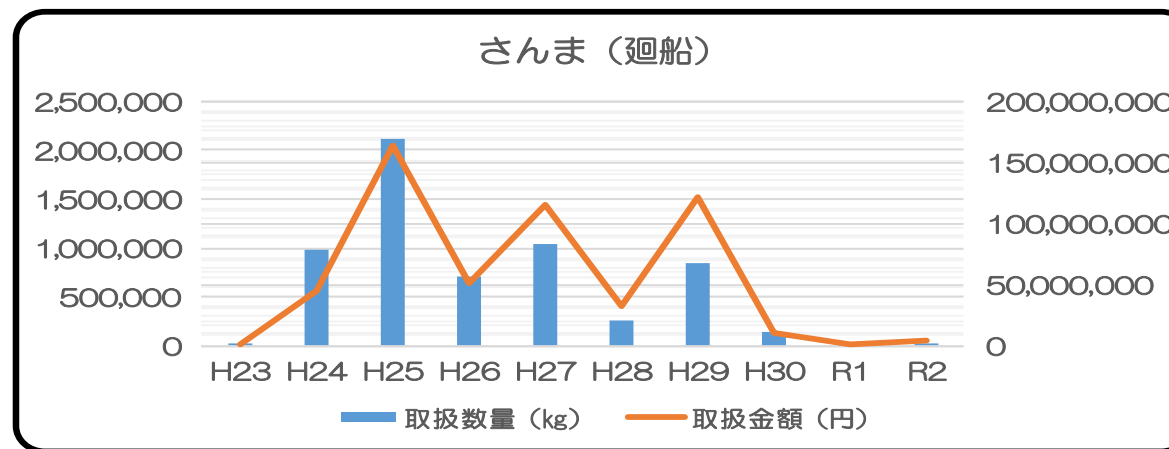
#### 【かつお(廻船)】

	取扱数量 (kg)	取扱金額 (円)	入港 隻数
H23	42,689	16,485,193	10
H24	72,880	18,633,016	2
H25	98,762	23,486,061	3
H26	809	360,072	1
H27	20,992	9,057,692	2
H28	28,080	10,763,412	10
H29	8,591	4,267,113	3
H30	38,342	16,879,865	11
R1	2,480	450,328	1
R2	0	0	0



#### 【さんま(廻船)】

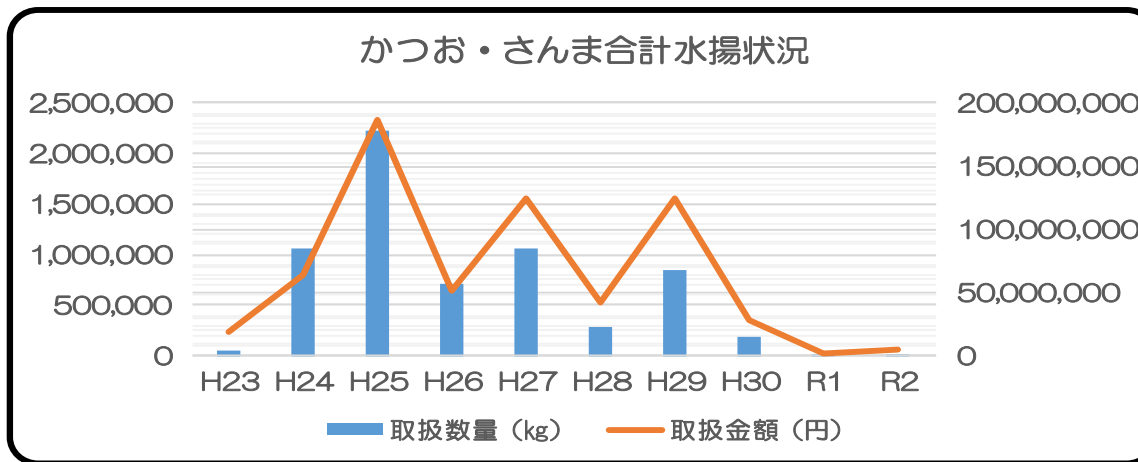
	取扱数量 (kg)	取扱金額 (円)	入港 隻数
H23	16,818	1,648,122	1
H24	988,009	45,526,347	44
H25	2,118,919	163,688,429	139
H26	714,061	50,639,363	37
H27	1,047,741	115,894,238	68
H28	248,459	32,100,142	37
H29	842,408	120,984,297	82
H30	138,163	10,755,931	15
R1	5,239	1,252,584	1
R2	13,864	4,201,135	7



### 過去10年間の取扱状況(廻船)

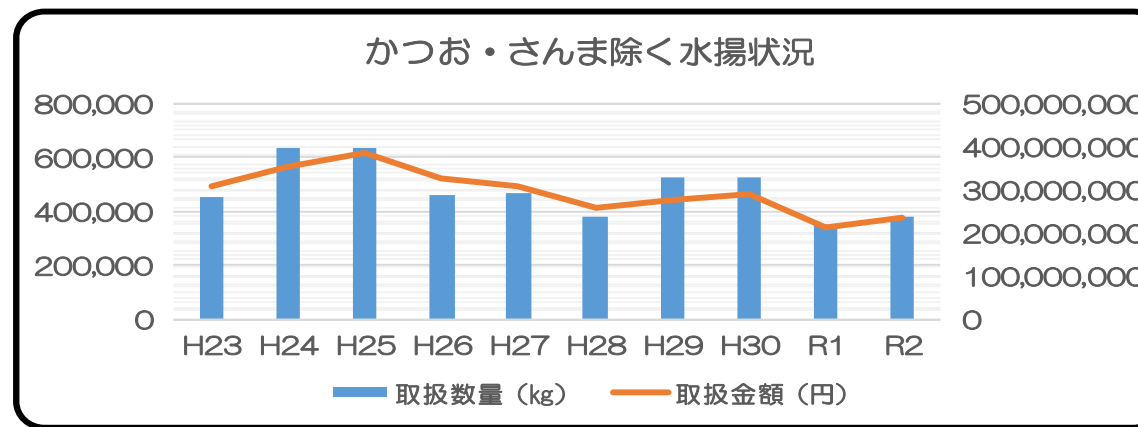
【かつお・さんま合計(廻船)】

	取扱数量(kg)	取扱金額(円)	入港隻数
H23	59,507	18,133,315	11
H24	1,060,889	64,159,363	46
H25	2,217,681	187,174,490	142
H26	714,870	50,999,435	38
H27	1,068,733	124,951,930	70
H28	276,539	42,863,554	47
H29	850,999	125,251,410	85
H30	176,505	27,635,796	26
R1	7,719	1,702,912	2
R2	13,864	4,201,135	7

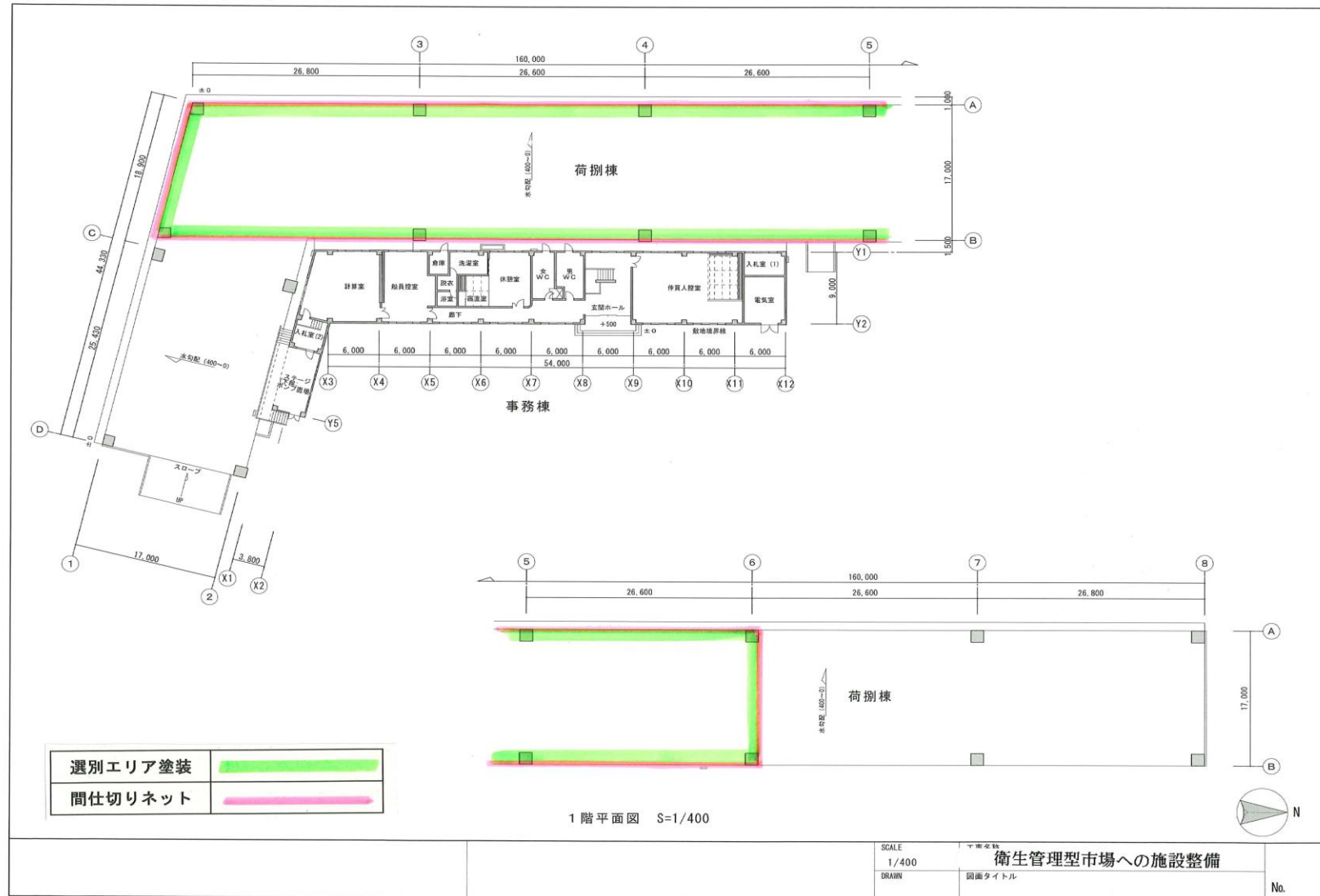


【かつお・さんまを除く水揚げ】

	取扱数量(kg)	取扱金額(円)
H23	456,555	310,330,759
H24	637,545	355,425,552
H25	632,620	386,760,709
H26	463,646	325,798,704
H27	467,060	309,655,478
H28	377,938	256,123,396
H29	528,349	277,863,072
H30	524,054	288,131,507
R1	352,910	212,649,146
R2	377,377	234,080,963



衛生管理型市場への施設整備







# 漁業者の現状

## 1. 市内漁業者数の推移及び年齢構成

### (1) 漁業者数の推移

市内全体の漁業者数の推移を見てみると、平成23年の123人に対し、令和2年は95人となり、平成23年と比較すると28人減少し、減少率は22.8%

### (2) 漁業者数の年齢構成

市内全体の漁業者年齢構成を見ると、70歳代が最も多く、次に60歳代。80歳代は10%を超え、令和2年度は13.7%となり、60歳代以上が全体の約6割から7割を占める。特に、80歳代は構成比率が年々増加している。

市内全体	H23		H24		H25		H26		H27		H28		H29		H30		R1		R2予定	
組合員数 (法人)	2		2		3		3		3		2		2		2		2		2	
組合員数 (個人)	123		119		115		115		116		111		106		101		95		95	
10歳~20歳代	3	2.4%	3	2.5%	2	1.7%	2	1.7%	2	1.7%	1	0.9%	3	2.8%	2	2.0%	2	2.1%	2	2.1%
30歳代	2	1.6%	2	1.7%	3	2.6%	3	2.6%	6	5.2%	7	6.3%	6	5.7%	8	7.9%	6	6.3%	6	6.3%
40歳代	18	14.6%	16	13.4%	16	13.9%	13	11.3%	9	7.8%	10	9.0%	12	11.3%	8	7.9%	8	8.4%	8	8.4%
50歳代	20	16.3%	12	10.1%	9	7.8%	11	9.6%	15	12.9%	13	11.7%	14	13.2%	19	18.8%	19	20.0%	19	20.0%
60歳代	27	22.0%	35	29.4%	37	32.2%	36	31.3%	33	28.4%	32	28.8%	29	27.4%	23	22.8%	24	25.3%	22	23.2%
70歳代	46	37.4%	45	37.8%	40	34.8%	39	33.9%	38	32.8%	33	29.7%	27	25.5%	27	26.7%	26	27.4%	25	26.3%
80歳代	7	5.7%	6	5.0%	8	7.0%	11	9.6%	13	11.2%	15	13.5%	15	14.2%	14	13.9%	10	10.5%	13	13.7%
平均年齢	62.7		63.7		63.9		64.7		63.7		64.9		62.9		62.8		62.6		63.1	

## 2. 那珂湊漁業協同組合の漁業者数の推移及び年齢構成

### (1) 漁業者数の推移

平成23年の84人に対し、令和2年は62人に減少し、平成23年と比較すると22人減少し、減少率は26.2%

### (2) 漁業者数の年齢構成

60歳代以上で全体の約7割から8割を占める。80歳代の構成比率は、平成23年が4.8%だったが、令和2年は9.7%となる

那珂湊漁協	H23		H24		H25		H26		H27		H28		H29		H30		R1		R2予定	
組合員数 (法人)	2		2		3		3		3		2		2		2		2		2	
組合員数 (個人)	84		80		77		77		78		74		71		66		62		62	
20歳代	2	2.4%	2	2.5%	2	2.6%	2	2.6%	1	1.3%	0	0.0%	0	0.0%	0	0.0%	0	0.0%	0	0.0%
30歳代	1	1.2%	1	1.3%	1	1.3%	1	1.3%	4	5.1%	5	6.8%	4	5.6%	5	7.6%	4	6.5%	4	6.5%
40歳代	8	9.5%	7	8.8%	7	9.1%	6	7.8%	3	3.8%	4	5.4%	6	8.5%	5	7.6%	5	8.1%	5	8.1%
50歳代	15	17.9%	7	8.8%	6	7.8%	6	7.8%	10	12.8%	8	10.8%	9	12.7%	11	16.7%	10	16.1%	10	16.1%
60歳代	23	27.4%	30	37.5%	30	39.0%	29	37.7%	26	33.3%	27	36.5%	24	33.8%	19	28.8%	20	32.3%	18	29.0%
70歳代	31	36.9%	30	37.5%	29	37.7%	30	39.0%	29	37.2%	22	29.7%	18	25.4%	19	28.8%	18	29.0%	19	30.6%
80歳代	4	4.8%	3	3.8%	2	2.6%	3	3.9%	5	6.4%	8	10.8%	10	14.1%	7	10.6%	5	8.1%	6	9.7%
平均年齢	64.4		65.4		65.2		65.9		65.8		65.4		64.9		63.8		63.6		64.6	
最年少	25		26		27		28		29		30		30		32		33		34	
最年長	84		85		82		83		84		82		83		84		84		85	

## 新規漁業就業者支援事業の制度変更について

- 1 現行制度実績 新規漁業就業者の家賃補助について支援する「新規漁業就業者支援事業費補助金」を平成30年11月に施行し実施しているが、令和2年度まで補助制度活用実績はない状況である。
- 2 現状検証 現行制度は下記課題があり活用に至っていない
- ・家賃補助なので、研修生は市内の賃貸住宅を借りなければならない
  - ・漁業者が新規漁業就業者を雇用する経済的な余裕がない
  - ・新規雇用しても長く続かず辞めてしまう
- 3 課題対応 上記の課題に対応した補助制度とするため、下記のとおり変更する
- ・補助対象事業を、賃貸住宅の家賃補助事業から、研修指導費を補助する事業へ
  - ・補助金額を、家賃月額1/2or25,000円/月のいずれか低い額から、研修指導費の定額で50,000円/月へ
  - ・補助対象者を、漁協から、漁業者（雇用者）へ
  - ・研修を、国県の漁業人材育成総合支援事業の長期研修支援事業に基づく研修としたものを、同研修終了後、継続して雇用者が行う研修として、漁業への定着を図る

## 4 制度新旧概要

項目	旧	新
事業の趣旨	研修生の家賃費用を助成する団体に対し補助する	国県の漁業人材育成総合支援事業の長期研修支援事業に基づく研修が終了した後、継続して研修生を雇用する漁業者に対して研修指導費を補助する。
研修対象	国県の漁業人材育成総合支援事業のうち、長期研修支援事業に基づき漁業協同組合が行う長期研修	国県の漁業人材育成総合支援事業の長期研修支援事業に基づく研修が終了した後、引き続き雇用主が行う長期研修
補助対象者	市内の漁業協同組合	市内の漁業者（雇用者）
補助対象事業	研修生が、市内賃貸住宅を借り受ける場合の家賃について、補助対象者が助成金を支給する事業とする。	補助対象者が研修生に対して行う研修指導事業とする。
補助対象要件	①市内に転入し、市内に住所を有している者。 ②漁業研修を受けようとしている者、又は現に受けている者であること。 ③漁業研修を受けるに当たって市内の賃貸住宅を借り受けている者であること。	①研修生と就業契約を結んでいること ②国県の漁業人材育成総合支援事業の長期研修支援事業に基づく研修が終了していること ③1か月当たり15日以上研修（陸上・海上）を実施すること
補助対象期間	1年間 or 3月31日	最長24か月間（2年間）
補助率及び金額	家賃月額の1/2 or 25,000円/月のいずれか低い額	定額50,000円/月
予算額	300千円（25,000円×12か月）	600千円（50,000円×12か月）

5 新補助制度概要

新規漁業就業者を雇用する漁業者へ	国県の漁業人材育成総合支援事業 長期研修支援事業（雇用型研修）		ひたちなか市新規漁業就業者支援事業		支援なし
	1年目	2年目	3年目	4年目	5年目以降
<div style="border: 1px solid black; padding: 5px; width: fit-content; margin: auto;">                     研修指導費 月額 10万円～12万円                      研修期間 最長 2年間                 </div>		<div style="border: 1px solid black; padding: 5px; width: fit-content; margin: auto;">                     研修指導費 月額 5万円（定額）                      研修期間 最長 2年間                 </div>			

※漁業者が、新規漁業就業者を受け入れ1年目、2年目は、国県の漁業人材育成総合支援事業長期研修支援事業（雇用型研修）を活用  
 ※国県の漁業人材育成総合支援事業長期研修支援事業（雇用型研修）は、月額 10万円～12万円が補助される  
 ※国県の研修が終了した後、市は3年目、4年目の研修指導費として月額5万円（国県約1/2）を補助



新規漁業就業者を研修する漁業者の経済的な負担が軽減され、また  
 継続して雇用されることから漁業への定着を図る。

## ひたちなか市地方卸売市場事業経営戦略

団体名：ひたちなか市

事業名：ひたちなか市地方卸売市場事業

策定日：令和3年3月

計画期間：令和3年度～令和12年度

### 1. 事業概要

#### (1) 事業形態

法適（全部適用・一部適用）非適の区分	非適	事業開始年月日	昭和47年12月28日
職員数	0人	市場種別区分	地方卸売市場
前回の移転又は再整備年度	1992年（平成4年）	次回再整備予定年度	2052年（令和34年）
広域化実施状況	該当なし		
民間活用の状況	ア 民間委託	該当なし	
	イ 指定管理者制度	該当なし	
	ウ PPP・PFI	該当なし	

#### (2) 使用料形態

売上高割使用料の概要・考え方	<p>ひたちなか市地方卸売市場の設置及び管理条例において規定第40条</p> <p>2 前項の使用料の額(消費税及び地方消費税に相当する金額を含む。)は、当該月の卸売金額の合計額の1,000分の5の額とする。この場合において、その額に10円未満の端数が生じたときは、これを切り捨てるものとする。</p> <p>3 市長は、災害その他特別の事情があると認めるときは、第1項の使用料を減額し、又は免除することができる。</p>		
施設使用料の概要・考え方	ひたちなか市地方卸売市場の設置及び管理条例において規定		
	事務室使用料		
	種別	単位	使用料
	事務室	1㎡当たり	月550円
	会議室使用料		
種別	使用時間及び使用料		
	9:00～12:00	13:00～17:00	17:30～21:00
大会議室	1,100円	1,100円	1,650円
小会議室	770円	770円	1,100円
研修室使用料			

	種別	使用時間及び使用料		
		9:00～12:00	13:00～17:00	17:30～21:00
	研修室	1,540円	2,570円	2,690円
使用料改定年月日 消費税のみの改定は含まない	平成 19 年 12 月 25 日			

### (3) 現在の経営状況

年間取扱高 (t)	年度	野菜	果実	水産物	肉類・鳥類・卵類	その他	合計
	H29			1,379			1,379
	H30			700			700
	R1			361			361
年間税込 売上高 (百万円)	年度	野菜	果実	水産物	肉類・鳥類・卵類	その他	合計
	H29			403			403
	H30			315			315
	R1			214			214
経常収支比率 (又は収益的収支比率)		H29	100%	H30	102%	R1	98%
経費回収率		H29	60%	H30	63%	R1	43%
他会計補助金比率		H29	41%	H30	39%	R1	55%
有形固定資産 原価償却率		H29	64%	H30	66%	R1	68%
企業債残高対 料金収入比率		H29	—	H30	—	R1	—

#### 【上記の収益、資産等の状況等を踏まえた現在の経営状況の分析】

本市市場は、かつお一本釣り及びさんま棒受網船といった外来船と、15トン以下の地元小型船による漁業が中心となっていますが、近年は外来船の入港が減少傾向にあります。

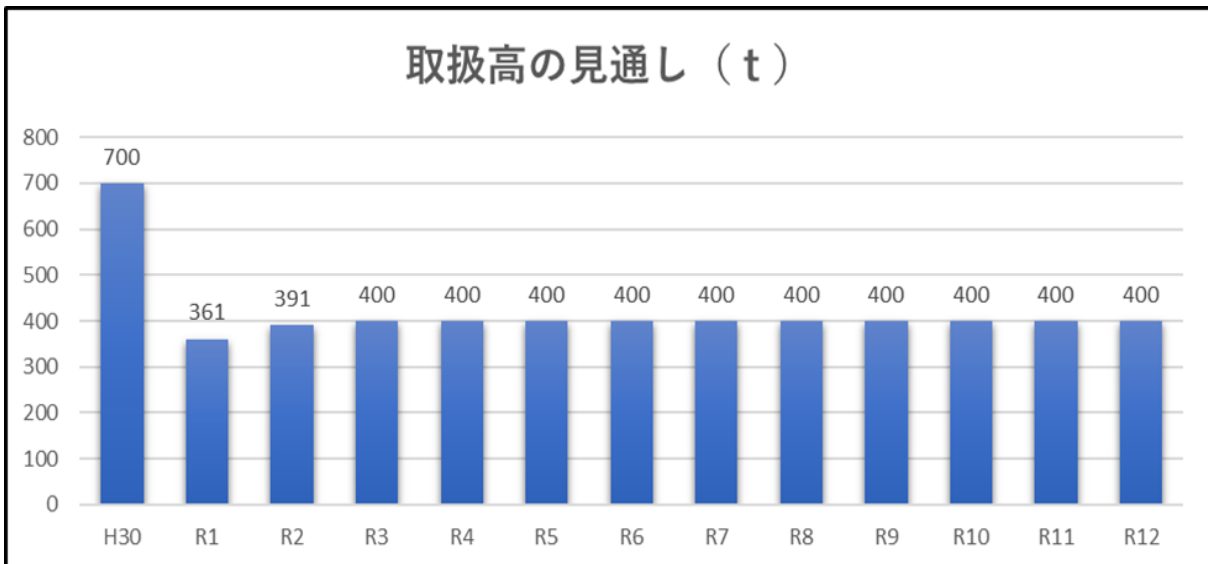
また、地球温暖化などの海洋環境の変化や漁場形成の点からの水揚げ減少に加え、地元漁業者の高齢化や後継者不足が課題となっており、これらは市場経営の根幹である使用料収入に直結する問題です。

経常収支比率は100%前後で推移し経営状態は安定しているように見えますが、先の要因によりここ数年は収入が落ち込み、施設の維持管理や修繕に充当する十分な財源が見込めず、一般会計から繰入金を受けています。このため、他会計補助金比率からは、一般会計繰入金への多少の依存性がうかがえる経営状況となっています。

## 2. 将来の事業環境

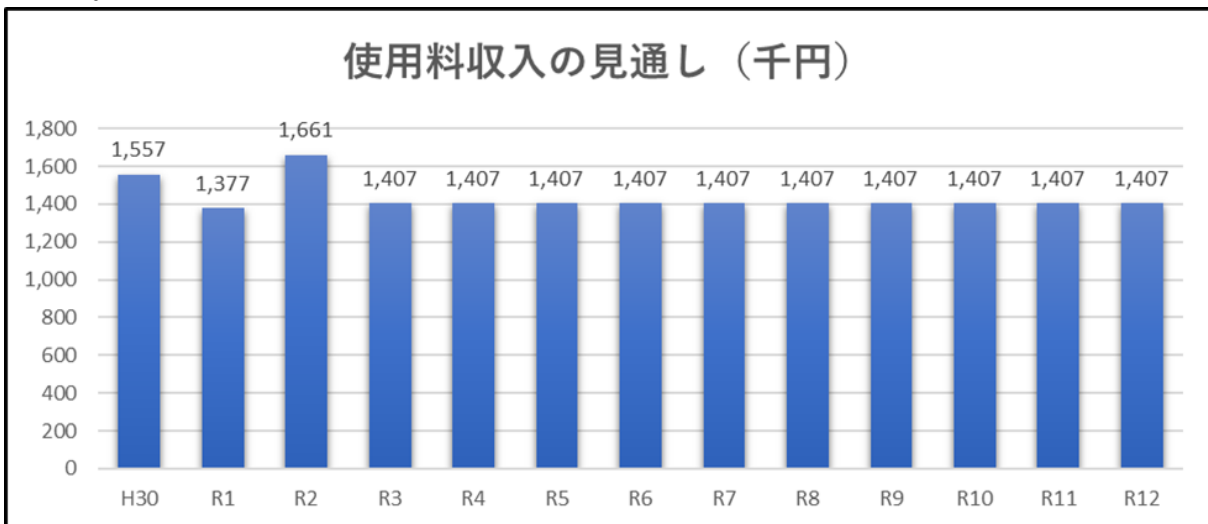
### (1) 取扱高(t)の見通し

取扱高(t)については、新規漁業就業支援の取組などでの地元漁業者数を維持し、また外来船の誘致活動を進めることで、取扱量を令和2年度(2月末現在)の数値を基本に現状維持すると試算しました。



#### (2) 使用料収入の見通し

使用料収入については、他産地の好不漁により魚価が影響を受け変動しますが、取扱高の試算を踏まえ令和元年10月から令和2年9月まで数値を基本に現状維持で推移することで試算しました。



#### (3) 施設の見通し

当市市場は建設から30年を経過し、施設の長寿命化対策が課題となっています。経年劣化のほか、海に面した立地のため海風の影響による腐食等、随所に劣化がみられるため、要修繕箇所については適宜修繕を実施していきます。

修繕費用については、近年の修繕実績により年間1,500千円程度の費用を見込んでいます。また、建物付帯施設等の耐用年数を経過したものについては更新を検討する必要がありますが、更新時期については、今後さらに詳細な調査を進めながら適正な時期を見極めたうえで順次修繕を実施していきます。

建設当時とは市場をとりまく状況が大きく変化しているため、ダウンサイジング、スペックダウンの検討により市場実態に合わせた規模の適正化と長寿命化対策を図りながら、食品を取り扱うにふさわしい衛生面に配慮した施設を目指していきます。

#### (4) 組織の見通し

水産課の職員は5名ですが、卸売市場の業務と水産行政の業務を兼務しております。今後も専任職員は配置せず運営していきます。

また、市場内の運営管理業務については、引き続き那珂湊漁業協同組合に委託していきます。

### 3. 経営の基本方針

県内における水産物を取り扱う公設市場は2か所あり、その内の1か所がひたちなか市地方卸売市場です。産地市場としての機能を将来に向けて継続的に維持するために、外来船の誘致活動や衛生管理の徹底などの取組を、卸売業者をはじめ仲買人等の市場関係者の意見を聞きながら推進し、市場事業の発展に努めます。また、施設管理については、予防保全型管理の考えのもと、計画的に長寿命化を図りながら維持します。

### 4. 投資・財政計画（収支計画）

(1) 投資・財政計画（収支計画）：別紙のとおり

(2) 投資・財政計画（収支計画）の策定に当たっての説明

① 収支計画のうち投資についての説明

**【目標】**

予防保全型管理の考えのもと、計画的に長寿命化を図りながら施設を維持します。

平成4年度に市場の整備が完了し、建築年数が経過し施設の劣化等が散見されます。長寿命化を計画的に図りながら施設を維持するために、不具合のある箇所について早期に把握し、小規模修繕工事を随時実施することにより、維持管理コストの低減に努めます。

② 収支計画のうち財源についての説明

**【目標】**

現行料金を維持し、繰入金の抑制に努め、地方公営企業の独立採算の原則に沿った財源の確保に努めます。

料金収入の根幹となる魚市場使用料は、水揚金額に連動するため、近年の水揚金額の減少を受け減少傾向にありましたが、令和2年度（令和3年2月末現在）では前年比120.2%となっています。このことから、翌年度以降において水揚金額は現状を維持するものとして実績値に基づき437千円と算出しました。また、施設使用料については、卸売人を含む2業者が今後も継続して使用すると仮定し、毎年一定額の970千円を見込んでいます。

その他の収入のうち、卸売市場の駐車場用地に係る行政財産使用料については、今後も継続使用が見込まれることから、料金算定の基礎となる土地評価額の下落を考慮し微減させて算出しています。

営業収益及び繰出基準額をもっても、なお不足する財源に対しては一般会計からの繰入を見込んでいます。

③ 収支計画のうち投資以外の経費についての説明

その他の営業費用のうち、施設の修繕費以外は、年度間で支出額に大きく差が生じないため、令和3年度予算と同額の支出で見込みました。平成26年に購入した海水紫外線滅菌装置は1年毎の定期点検のほか、3年～6年間隔でUVランプ等の各種部品の交換を実施する必要があるため、令和5、8、11年度に費用を計上しています。

修繕費は年度間で差が生じやすいため、平成22年度から令和元年度における修繕費の平均1,500千円を見込み、計画的な修繕を実施していきます。

職員給与費は、市水産課職員が市場業務を兼務するため費用の計上はありません。

(3) 投資・財政計画（収支計画）に未反映の取組や今後検討予定の取組の概要



① 今後の投資についての考え方・検討状況

民間活用	該当なし
投資の平準化	該当なし
広域化	該当なし
その他の取組	該当なし

② 今後の財源についての考え方・検討状況

使用料	経営状況の改善には、市場使用料の改定(値上げ)は有効な手段ではありませんが、現在も、震災の影響により魚市場使用料を減額している状況もあることから、実施するか否かにつきましては、慎重に検討してまいります。
企業債	予定はありません。
繰入金	現行の料金体系を維持し繰入金の抑制に努めながら、営業収益をもっても、なお不足する財源に対しては一般会計からの繰入を実施します。
資源の有効活用等による収入増加の取組	令和3年度に、市場の開放部分をネットで覆い鳥や関係者以外の立ち入りを制限するため、間仕切りネットを設置します。これにより、施設の衛生管理が図られ、また、市場関係者によるソフト面での衛生管理取組を徹底することにより、安全安心な地元産魚介類のPRを行い魚価の向上に努めます。
その他の取組	

③ 投資以外の経費についての考え方・検討状況

委託料	施設の維持管理に係る委託費については、引き続き必要最小限にとどめるよう努めます。
管理運営費	卸売業者である那珂湊漁業協同組合に市場の管理運営業務を委託しています。長年市場運営に携わり、十分な知識、経験を有しているため、今後も継続していきます。
職員給与費	水産課職員が市場事業の業務を兼務するため職員給与費は計上しません。
その他の取組	

## 5. 公営企業として実施する必要性など

(1) 事業の意義、提供するサービス自体の必要性

ひたちなか市は、古くから漁業が盛んに行われており、市場事業は産地市場として地元漁業者の出荷の受け皿としての機能があり、生鮮流通における重要な拠点となっています。

(2) 公営企業として実施する必要性

上記のとおり、本市場は生鮮流通における重要な拠点であり、地域経済への貢献は大きいため、今後も公営企業として市場事業を継続する必要があると考えています。

## 6. 経営戦略の事後検証、改定等に関する事項

3年毎にローリングを行い、投資・財政計画と実績に大幅な乖離が生じた場合には見直しを行います。また、その他の経営に影響を及ぼす法令等の改正や、社会情勢、企業情勢の変化など、市場事業を取り巻く状況に変化がある場合にもローリング時に修正し、より効果的な投資・財政計画となるよう対応します。