

ひたちなか市 家庭ごみの正しい出し方

資源回収ステーションに出すもの

資源物 → 3～5 ページ

収集曜日は **毎月**

- 第1・3 (火)
- 第2・4 (火)
- 第1・3 (木)
- 第2・4 (木)

祝日・振替休日は別日程に振替です

古紙
空き缶
使用済み乾電池
プラスチック製容器包装物
古布
空きびん
金属類
蛍光管 電球 水銀体温計

有害ごみ → 5 ページ

※収集当日の朝7時から9時までの間に、決められた資源回収ステーションに出してください。(前日は×)
 ※資源回収ネットバッグは自宅に持ち帰らないでください

ごみ集積所に出すもの(長さ50cmまで)

燃やせるごみ → 7 ページ

収集曜日は **毎週**

- 月・木
- 火・金
- 水・土

祝日・振替休日も収集します

指定ごみ袋 「ひたちなか市指定ごみ袋」に入れて出してください。
 指定ごみ処理券 こちらを使用してください。

生ごみ
プラスチック製品
紙おむつ(便はトイレに)
革・ゴム製品
ぬいぐるみ
木の枝や草、葉

燃やせないごみ → 7 ページ

収集曜日は **毎月第1・3**

- 月 火
- 水 木
- 金 土

祝日・振替休日は別日程に振替です

指定ごみ袋 「ひたちなか市指定ごみ袋」に入れて出してください。
 指定ごみ処理券 こちらを使用してください。

せともの
ガラス類
ポット
50cm以下の家電品
ストーブ(灯油を抜く)
傘(50cm以下)

※収集当日の朝8時30分までに、決められた集積所に出してください。
 ※収集日以外や収集当日の朝8時30分以降の後出しは、ご近所の方の迷惑になるので絶対にやめてください。
 ※集積所に出せるのは一度につき5袋までです。それを超える場合は、市の処理施設にご自分で運ぶか、処理業者へ依頼してください。

その他の方法で出すもの

粗大ごみ (50cm超のもの)

- ◎自分で運搬できない場合
⇒粗大ごみの収集依頼(有料)をしてください。
- ◎自分で各施設に運搬できる場合
可燃物⇒ひたちなか・東海クリーンセンター
不燃物⇒資源リサイクルセンター

→ 8 ページ

市で処理できないごみ

- ①家電4品目 (エアコン、テレビ、冷蔵庫・冷凍庫、洗濯機・衣類乾燥機)
- ②パソコン
- ③専門の処理業者に依頼するもの
タイヤ、バッテリー、ピアノ、バイク、コンクリート、瓦、薬品、オイル等

→ 9 ページ

目次

3R教室	P2
3切り教室	
新聞紙	P3
段ボール	
その他の紙類	
古布	
ペットボトル	P4
その他のプラスチック容器	
空き缶	
スプレー缶	
リターナブルびん	P5
ワンウェイびん	
金属類	
使用済み乾電池	
有害ごみ	
使用済み小型家電	P6
使用済み食用油	
牛乳パック類	
燃やせるごみ	P7
燃やせないごみ	
粗大ごみ・自己搬入	P8
処理できないもの	P9
家庭ごみ分別辞典	P10～15
施設案内図	P16

市ホームページも活用ください
 (市トップページ)
 (くらし・手続き)
 (ごみとリサイクル)



<https://www.city.hitachinaka.lg.jp/>

ひたちなか市は、

『資源循環型のまちづくり』

を目指し、更なるごみの減量化と資源化を推進していきます。

3R兄弟による3R教室

3Rとは、ごみ減量のキーワードである、3つのRを指す言葉です。



リデュース
Reduce

(発生抑制)

ごみそのものを減らす

- 「マイバッグ」を持参
- 生ごみを堆肥化
- 生ゴミの水切り
- レジ袋を使用しない




リユース
Reuse

(再使用)

何回も繰り返し使う

- 修理して再利用
- リサイクルショップ・フリーマーケット利用
- 充電式の電池を使用



リサイクル
Recycle

(再生利用)

分別し資源として利用

- エコショップの利用
- 古紙・古布・プラスチック製容器包装物・缶・びんの分別

3R教室



3切りマンによる3切り教室

3切り運動をすることによってごみの減量化につながります。

生ごみや食品ロスを減らすことができます。

※食品ロスとは、本来食べられるのに捨てられてしまう食品のこと



水切り



生ごみはしぼって出す

野菜などの使えない部分は洗う前に切る

食べ切り



食べ残しをしない

余った食べものは上手に保存する

使い切り



食品を使い切る

買い物の際は商品を手前から取る

3切り教室



資源物の出し方

収集日当日の朝7時から9時までの間に、地域で決められた資源回収ステーションに出してください
祝日・振替休日は 別日程に振替です

古紙

① 新聞紙

ひもで束ねる



※新聞紙・雑誌に生まれ変わります

新聞紙とチラシを一緒に束ねるのは…○
(紙製でも)粘着テープで束ねるのは…×

② 段ボール

つぶしてひもで束ねる



※段ボール等に生まれ変わります

ラベルがついたままのものは…×

(紙製でも)粘着テープで束ねるのは…×

③ その他の紙類

※菓子箱・トイレトペーパー等に生まれ変わります



(出せるもの)



パンフレット



封筒



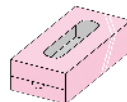
雑誌



菓子箱



包装紙



ティッシュ箱

雑誌類をひもで束ねるのは…○
箱類をつぶして紙袋に入れるのは…○
(紙製でも)粘着テープで束ねるのは…×



専用容器
黄色のネット

少量のものをバラで持参した場合黄色のネットに入れて下さい。



このマークが目印です



(出せないもの)

※次のものが混ざると資源として利用できません

伝票などのカーボン紙、靴や鞆の詰物に使用される転写紙、油紙、写真、レシート等の感熱紙、ビニールコーティング紙、窓付き封筒の窓部分、洗剤の箱、紙コップなどの防水加工された紙、汚れた紙

燃やせるごみとして出してください→ 7 ページ

牛乳パックは資源回収には出せませんが、公共施設や協力店で回収しています→ 6 ページ

古布

④ 古布 (ふるぎれ)

※工業用ぞうきん等に生まれ変わります



(出せるもの)

綿が入っていないもの



上着



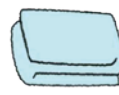
ズボン



シャツ




毛布
(電気毛布を除く)



タオルなど

裁断されたものは…×



ひもで束ねるか、布で包んで



(出せないもの)

※次のものは再利用できません

汚れや匂いが付着している物、ペット等の毛の付着のひどい物、巻物、ネクタイ、雨がっぱ、ストッキング、下着、カーペット、スリッパ、布団類
綿が入っている物 (ダウンジャケットのみ綿入り○)

燃やせるごみとして出してください→ 7 ページ

雨の日は、できるだけ次回回収へ(資源化しづらくなってしまったため)

雨の日は、できるだけ
次回の回収へ

⑤ ペットボトル

※主にペットボトルに生まれ変わります



PET
このマークが
目印です



キャップとラベルは外す
→⑥その他のプラスチック容器へ
中をすすいで
つぶさずに



専用容器 緑色のネット

⑥ その他のプラスチック容器

※工業用パレット等に生まれ変わります



(出せるもの)

※異物を取り除き、軽く水洗いしてください




トレー容器 ラベル カップ容器 豆腐容器

袋にまとめたままは…×

バラしてネットに
入れてください



このマークが
目印です



弁当パック レジ袋 たまご
パック 菓子類の袋

専用容器 青色のネット



(出せないもの)

※次のような容器や、商品として販売されていたプラスチック製品は出せません
灯油ポリタンク、発泡スチロール、汚れや匂いのひどいもの、衣装ケース、CDケース、
PPバンド、ハンガー、市指定ごみ袋、苗ポット、タッパー、クリアファイル、
プラスチックスプーン・フォーク、ビニールひも

燃やせるごみとして出してください→ 7 ページ

⑦ 空き缶

※飲料用缶等に生まれ変わります



(出せるもの)



このマークが
目印です



缶詰の缶 飲料水の缶

中が空でないものは…×

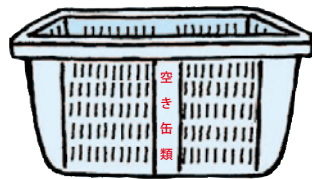
アルミとスチールを分ける必要はありません



お菓子の缶 金属のキャップ



中をすすいでから



専用容器 コンテナ



(出せないもの)

汚れのひどい缶、空の農薬の缶、空の塗料の缶

燃やせないごみとして出してください→ 7 ページ

⑧ スプレー缶

※飲料用缶等に生まれ変わります



スプレー缶の中身は
使い切ってください



専用容器 コンテナ

中が空でないものは…×

火災の原因になります

9 リターナブルびん

※洗浄され繰り返し使用されます



キャップ・ラベルはつけたままで

中をすすいで



中が空でないものは…×



専用容器 コンテナ

ビールびん、一升びん



(出せないもの)

油のびん、ひびが入ったびん、一部が欠けたびん、二合びん、四合びん

ワンウェイびんへ出してください

10 ワンウェイびん (4色)

※碎いて溶かしガラスの原料になります

リターナブルびん以外の食品・飲料が入っていたびん



中をすすいで



(無色・茶・青緑・黒)

中が空でないものは…×

キャップをつけたままは…×

ラベルはつけたままで…○



専用容器
ポリ容器(色別に入れる)

キャップ → 金属なら → ⑦ 空き缶へ 4 ページ
→ プラスチックなら → ⑥ その他のプラスチック容器へ 4 ページ



(出せないもの)

空の農薬のびん、上記4色 以外の色のびん、
せともの、耐熱ガラス、ガラスのコップ、板ガラス

燃やせないごみとして出してください → 7 ページ



11 金属類

※鉄鋼製品等に生まれ変わります



物干し竿
(2m以内)

電池が入ったままは…×



専用容器 コンテナ



(出せないもの)

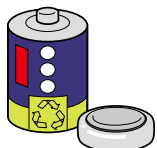
トースター以外の
家電製品 (バッテリーがついてるものは外す)

燃やせないごみとして出してください → 7 ページ

1mを超えるもの (自転車、物干し竿以外) 大きさにより出し方が異なります → 7 ~ 8 ページ

12 使用済み乾電池


※製鉄原料に生まれ変わります



「ボタン電池」は
ショートして発
火する恐れが
あるので、電極
をテープ等で絶
縁してください。



透明な袋に入れる



専用容器 コンテナ

13 有害ごみ

※ガラス等の原料になります



透明な袋に入れて
「有害」と表示して
ください



専用容器 コンテナ

発光ダイオード(LED) 燃やせないごみとして出してください → 7 ページ

使用済み小型家電

携帯電話やデジタルカメラなどの小型家電には鉄やアルミ、レアメタルなどの有用金属が含まれています。これらを適正にリサイクルするために小型家電の回収にご協力ください。

黄色い回収ボックスに投入してください。

※①～⑪の品目以外はボックスに入れないで下さい。



回収品目



お願い

- 個人情報が含まれる物は、あらかじめデータを消去してください。
- 回収対象品目のうち、投入口(30cm×15cm)に入る大きさの物が対象です。
- 一度投入した物は返却できません。入れる前によく確認してからお出してください。
- 取り外し可能な電池やバッテリー類は取り外してください。
- 袋や箱などには入れず、小型家電のみを投入してください。

使用済み食用油

廃食用油は、精製してバイオディーゼル燃料(BDF)等に再利用しています

①回収できる食用油

菜種油・大豆油・コーン油
ごま油・ひまわり油・紅花油
オリーブ油などの植物油

▼回収できない油

魚油(イワシ油)・パーム油・ヤシ油
牛脂(ヘット)・豚脂(ラード)・白絞油
→精製したBDFが固化してしまうため、回収できません

②廃食用油の出し方

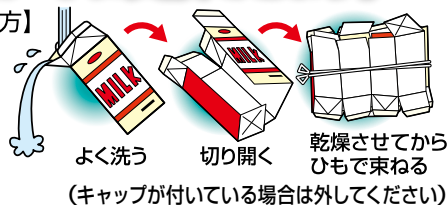


牛乳パック類 (図書カードに交換できます)

1リットルのパック60枚(500mlの場合は90枚)につき補助券を1枚お渡します。補助券10枚で500円の図書カードと交換できます。




【出し方】



※60枚でティッシュペーパー約7箱分、トイレトペーパー約10個分の原料になります

【注意】

内側がアルミコーティングされているものは回収できません。



公共施設や協力店で回収しています

回収場所 資源回収には出せません

小…小型家電 牛…牛乳パック類(図書カード交換可)
油…廃食用油 牛…牛乳パック類(補助券のみ)

市役所案内	小油	大島コミュニティセンター	小油牛	飯村ストア(東大島)	牛
市役所廃棄物対策課	小油牛	田彦コミュニティセンター	小油牛	那波屋(馬渡)	牛
市役所那珂湊支所	小油	那珂湊コミュニティセンター	小油牛	Kマート津田店(津田)	牛
資源リサイクルセンター	小油牛	平磯コミュニティセンター	小油牛	橘屋酒店(枝川)	牛
ふぁみりこらぼ	小油牛	ワークプラザ勝田	油	前嶋商店(阿字ヶ浦)	牛
1中地区コミュニティセンター	小油牛	市民交流センター「ひたちなか・ま」(勝田中央)	油	ヤマザキショップちようしゃ(牛久保)	牛
津田コミュニティセンター	小油牛	くらし協同館なかよし(馬渡)	油		
市毛コミュニティセンター	小油牛	生活支援ネットワークこもれび(津田)	油		
前渡コミュニティセンター	小油牛	ワイワイふれあい館(津田)	油		
佐野コミュニティセンター	小油牛	チェリー館(津田)	油		

集積所のごみの出し方

一辺の長さが **50cmまで** のもの

処理施設に直接持ち込むこともできます → **8** ページ

市指定ごみ袋に入れて、**収集当日の朝8時30分**までに、決められた集積所に出してください。1回に出せるのは**5袋まで**です。
(袋に入れると袋が破れてしまうようなものに関り、直接「ひたちなか市指定ごみ処理券」を貼って出すことができます。)

燃やせるごみ

収集日が**祝日・振替休日**の場合でも**収集**します



■生ごみ・貝殻

■皮・ビニール・ゴム製品

■紙おむつ

■発泡スチロール



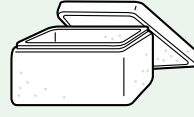
よく水切りして



金具は外して

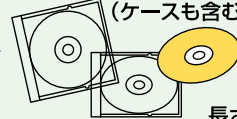


便はトイレに



■CD・DVD

(ケースも含む)



■ぬいぐるみ

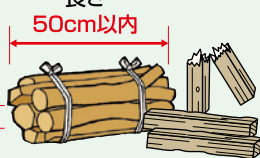


■草・葉・枝木・木くず



よく土を落とす

1本の枝の太さ
10cm以内 ↓




■プラスチック製品

プラモデル

ビデオテープ

タッパー

ポリタンク
(中身を空にする)



中が洗えない容器類

ポリバケツ

食器

(木製・紙製・プラスチック製)



スポンジ



長い(太い)枝や木の場合

- ◆太さ10cm以下かつ長さ2m以下のものはクリーンセンターへ直接搬入してください。
- ◆太さ10cm超または長さ2m超のものは市では処理できません。

燃やせないごみ

収集日が**祝日・振替休日**の場合は**別日程に振替**です



■せともの



■炊飯器



■傘 (50cm以下)




■50cm以下の家電品等
(バッテリーを外す)

ドライヤー

ラジカセ

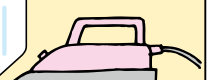
ハンドクリーナー



電子レンジ



アイロン



金属製の内釜は資源回収へ → **5** ページ

■空の農薬・塗料のびん・缶
(中身が入ったものは市で処理できません) → **9** ページ



■汚れたびん・缶・乳白色のびん



■ポット



■ストーブ




灯油を抜いて乾燥させる

■時計



電池は外して資源回収へ → **5** ページ

■のこぎり、包丁、カミソリ




紙や布を巻いて、ごみ袋に品名を明記する

■ガラス類
(板ガラス、耐熱ガラス含む)



■ライター



ガスを抜く

***捨て方を守らないと火災の危険性や作業員のケガの可能性があるので、出し方を守って下さい。**

那珂湊地域の中で、資源回収未実施地区の有害ごみ(蛍光灯、電球、水銀体温計、乾電池)は、3月、6月、9月、12月の第1水曜日に、『有害』と表示した透明袋に入れて燃やせないごみと一緒にしてください。

燃やせるごみ

燃やせないごみ

粗大ごみの出し方及び自己搬入の方法

一辺の長さが**50cmを超えるもの**

自分で運搬できない場合

◆リユース まだ使えるものは買取査定に(無料)

市では不要品の一括査定サービス「おいくら」を運営する(株)マーケットエンタープライズと協定を結び、リユースを推進しています。「おいくら」はオンライン査定フォームに入力すると、複数の買取店から見積もりを受けられるサービスです。ごみとして出す前にリユースをご検討ください。

◆戸別回収 ご自宅まで回収に伺います(有料)

【申込み前に】使用時の(分解していない)状態で、高さ・幅・奥行の寸法を測る

1. 廃棄物対策課へ連絡し、以下の内容を伝えてください。


- 粗大ごみ: ①種類②大きさ(高さ・幅・奥行)③数量
 - 依頼者: ①住所②氏名③電話番号
 - 2. 後日、市の委託業者から回収日の連絡をいたします。
 - 回収日の指定はできません。回収は約2週間かかります。
 - 3. 粗大ごみ処理券を購入してください。
 - 粗大ごみ処理券は、3辺の合計が3m未満の場合は1枚、3m以上の場合は2枚必要です。
 - 4. 回収日当日の朝8時30分までに回収できる場所に出してください。
 - 粗大ごみ1点ごとに、氏名を記入した粗大ごみ処理券を貼り付けてください。
 - 建物の中まで取りに行くことはできません。
 - 集合住宅は1階共有スペース、戸建住宅は玄関前に出してください。
- ※詳細については、市廃棄物対策課へ連絡してください。

詳しくはこちら



URL <https://www.city.hitachinaka.lg.jp/kurashi/gomi/1002999/1003001.html>

(3辺を測る)



粗大ごみ処理券

838円/枚

スーパーやホームセンターなどのサービスカウンターでお買い求めください。

市で処理できないものは回収できません

➡ 9 ページ をご確認ください

自分で運搬できる場合

【燃やせるごみ】【燃やせないごみ】【資源物】を分別した上で、各施設へ直接お持ち込みください。

- ◆ 搬入は排出者本人に限ります
- ◆ 指定袋・粗大ごみ処理券は不要です
- ◆ 産業廃棄物は持ち込めません
- ◆ ご自分で車から降ろしていただきます

処理手数料(税込み)

(燃やせるごみ・燃やせないごみ共通)

50kg以下	無料
50kgを超え 60kg以下	300円
60kg超	50円/10kgを加算 端数切上げ

資源物は無料です(分別していない場合料金がかかります)

※全体量が1,000kg以上の場合の注意

1回の搬入量が1,000kg未満でも搬入指示書が必要となります。搬入の7日前までに市廃棄物対策課への届出が必要です。

各施設の場所・受付時間 ➡ 16 ページ をご確認ください

ひたちなか・東海クリーンセンターの土曜日・年末年始の搬入は予約が必要です。

予約申込専用ダイヤル ☎219-5553
URL <https://www.city.hitachinaka.lg.jp/kurashi/gomi/1010845.html>

詳しくはこちら



燃やせるごみ ⇒ ひたちなか・東海クリーンセンター

- 枝木・板は太さ(厚さ)10cmかつ2mの大きさまでに限ります。
- 家具は2m×1m×0.6mの大きさまでに限ります。
- 燃やせない部分はきちんと分別してください。(家具のガラス部分や蝶つがい等の金具類)
- 燃やせない部分の分別が困難なものは燃やせないごみとなります。(スプリングの入っているソファ、マットレス、ベビーカー、チャイルドシート、スキー板等)
- 畳(一般家庭から排出されたもので1日最大8枚まで)
- 土はよく落としてください。(草・葉・枝木・木くず等)

燃やせないごみ ⇒ 資源リサイクルセンター

- 市で処理できないものは持ち込めません。(テレビ・冷蔵庫・洗濯機・エアコン・パソコン等)

➡ 9 ページ をご確認ください

資源物 ⇒ 資源リサイクルセンター


- 資源回収で回収しているものは、P③～⑤の①～⑬に分別してください。(施設内での置き場所が異なります)
- 資源回収で同時に回収している有害ごみも持ち込めます。
- 小型家電、廃食用油、牛乳パック類も持ち込めます。

市で処理できないもの

①家電4品目 家電リサイクル法でリサイクルが義務付けられています

●対象になる家電製品 (料金はメーカーによって変わるので目安です)

- エアコン (2,000円程度)
- テレビ
(15型以下:2,000円程度)
(16型以上:3,000円程度)
- 冷蔵庫・冷凍庫
(170L以下:4,000円程度)
(170L以上:5,000円程度)
- 洗濯機・衣類乾燥機
(3,000円程度)



●処分方法 (①~③のいずれか)

- ①買ったお店に引き取ってもらう
- ②買替の場合、買うお店に引き取ってもらう
- ③郵便局で家電リサイクル券を購入(別途振込手数料が必要です)し、次の指定の引き取り場所へ搬入する

(株) 日立物流東日本 清水倉庫 ひたちなか市高場1608-20 ☎285-3140
 (株) ヤマガタ ひたちなか市佐和1395-2 ☎285-5926

指定引取場所

地図 16 ページ

詳しくは家電リサイクル券センターへ ☎0120-319640

*リサイクル料金は郵便局窓口でも確認できます。 URL <http://www.rkc.aeha.or.jp/>

②パソコン PCリサイクルは、家庭で不要となったパソコンを回収・リサイクルする仕組みです ※自作パソコンやメーカーが倒産したパソコンも回収しています。

●宅配便による回収

市の連携・協定事業者であるリネットジャパンリサイクル(株)が宅配便で回収します。回収料金は1箱分まで無料。

リネットジャパンリサイクル(株) ☎0570-085-800 [10:00~17:00(年末年始除く)]

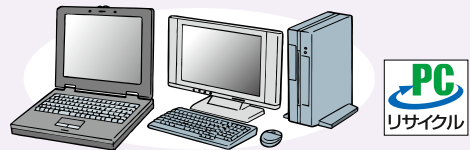
URL https://www.renet.jp/?utm_medium=qr&utm_campaign=%0Aibaragi_hitachinaka_202304

詳しくは
こちら

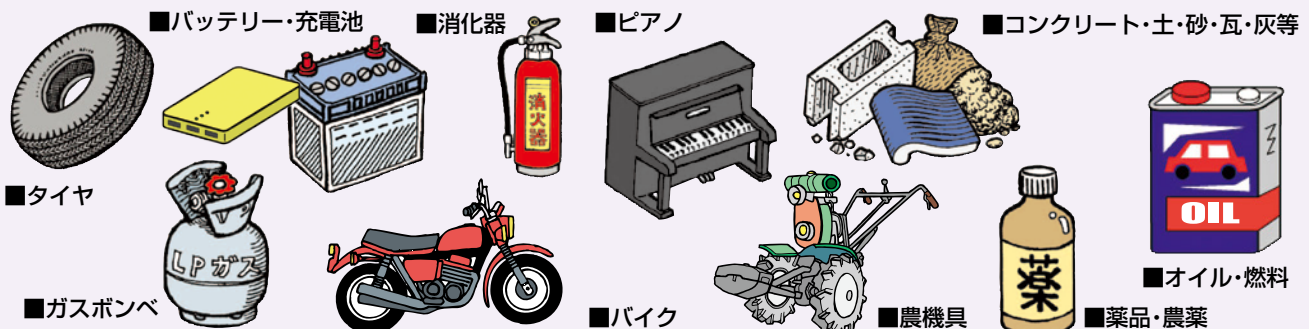


●メーカーによる回収

各メーカーのリサイクル部門へご相談ください。
 メーカーの連絡先やメーカーが不明な場合はパソコン3R推進協会へ
 パソコン3R推進協会 ☎03-5282-7685 [9:00~17:00土・日・祝日除く]



③専門の処理業者・購入店などに依頼するもの



(50音順)

家庭ごみ分別辞典

可 …燃やせるごみ
(クリーンセンターへ)

不 …燃やせないごみ
(資源リサイクルセンターへ)

資 …資源物
(資源リサイクルセンターへ)

× …収集不可

※50cm超はクリーンセンター、資源リサイクルセンターへ

	品名	分類	備考	
あ	ICレコーダー	資	<施設回収>P6参照	
	アイロン	不		
	アクリル板	可		
	あぜ波板(農業用)	×	農協、または販売店にご相談を	
	油(植物性食用油)	資	<施設回収>P6参照	
	網(みかん等の果物用)	資	【その他のプラ容器】	
	網(金属製)	資	【金属類】	
い	網戸(アルミサッシ)	不	金属部分のみは資源物	
	石	×	専門の処理業者にご相談を	
	衣装ケース(プラスチック製)	可	リサイクル不可	
	いす(金属製)	不		
	いす(木製・プラスチック製)	可	金属部分が取れないものは不燃	
	板ガラス	不		
	一眼レフカメラ	不	電池を外す	
	一輪車(荷物用・農業用)	資	【金属類】 タイヤを外す	
	一輪車(乗用)	不		
	一升びん	資	【リターナブルびん】 中をすすぐ	
	一斗缶(しょうゆ)	資	【金属類】 中をすすぐ	
	一斗缶(ペンキ・油)	不	空にする	
	イヤホン	資	【金属類】 ワイヤレスイヤホンは販売店へ	
	衣類乾燥機	×	【法定リサイクル】 P9参照	
	インクカートリッジ	不	市役所、コミュニティセンター、販売店でも回収	
	う	植木鉢(プラスチック製)	可	リサイクル不可
		植木鉢(陶器)	不	
		腕時計	不	電池を外す
		羽毛布団	可	リサイクル不可
	え	ACアダプタ	資	<施設回収>P6参照
液晶テレビ		×	【法定リサイクル】 P9参照	
SDカード(記録媒体)		不	データを消す	
MD		可		
エレキギター		不		
エレキベース		不		
エレクトーン		不		

	品名	分類	備考
え	エンジンオイル	×	販売店、またはガソリンスタンドにご相談を
	延長コード(電源用)	資	【金属類】
お	オイルヒーター	×	メーカーや専門の処理業者にご相談を
	オーブントースター	資	【金属類】
	オープンレンジ	不	
	おむつ	可	汚物を取り除く
	おもちゃ(電池を使用するもの)	不	電池を外す
	おもちゃ(木製・プラスチック製)	可	金属部分がとれないものは不燃
	折りたたみ傘(骨組み)	資	【金属類】 布部分は可燃へ
	オルガン	不	
温度計	不	水銀体温計は【有害ごみ】	
か	カーテン(遮光)	可	
	カーナビ	資	<施設回収>P6参照
	カーペット	可	
	カーボン紙	可	リサイクル不可
	貝殻	可	
	懐中電灯	不	電池を外す
	カイロ(使い捨て)	不	使用済みのもの
	鏡	不	
	傘(骨組み)	資	【金属類】 布部分は可燃へ
	加湿器	不	
	菓子箱	資	【その他の紙類】
	カセットコンロ	資	【金属類】 カセットボンベを外す
	カセットテープ	可	
	カセットデッキ	不	
	カセットボンベ	資	【スプレー缶】 必ずガスを抜く
	カタログ	資	【その他の紙類】
	カッター	不	紙や布を巻いてごみ袋に明記する
	金具	資	【金属類】
	金づち	資	【金属類】
	加熱式たばこ(電子たばこ含む)	×	廃棄物対策課にご相談を
花瓶(ガラス製)	不		
花瓶(陶器製)	不		

注意

- 一辺の長さが50cmを超えるものは粗大ごみとなり、集積所に出すことはできません。
- 分類が燃やせるごみでも、金属・ネジ等を取り外せないものは燃やせないごみになります。
- 分別の参考のため一例を挙げておりますので、捨てるものの材質や状態によって分別してください。

	品名	分類	備考	
か	花瓶（プラスチック製）	可		
	紙おむつ	可	汚物はトイレに	
	紙コップ	可	リサイクル不可	
	カミそり	不	刃を布等で養生しごみ袋に品名を明記する	
	紙粘土	可		
	カメラ（デジタル）	資	<施設回収>P6参照	
	カメラ（フィルム）	不	電池を外す	
	カラーボックス	可	金具を外す	
	ガラス	不	リサイクル不可	
	瓦	×	販売店、または専門の処理業者にご相談を	
	緩衝材（パルプモールド）	資	【その他の紙類】	
	乾燥機（衣類）	×	[法定リサイクル] P9参照	
	乾燥機（食器・布団）	不		
	乾燥剤	可	しばらく放置し湿気を吸わせ生ごみと分ける	
	缶詰の缶	資	【空き缶】 汚れの取れないものは不燃	
	乾電池	資	【使用済み乾電池】	
	感熱紙	可	リサイクル不可	
	き	キーボード（PC）	不	
		キーボード（楽器）	不	
		木くず	可	
ギター		不		
切手		可		
脚立		資	【金属類】 1mを超えるものはリサイクルセンターへ	
キャリーバッグ		不		
牛乳パック		資	<施設・協力店回収>P6参照※資源回収不可	
強化ガラス		不		
教科書		資	【その他の紙類】	
金庫（耐火金庫）		×	販売店にご相談を	
金属たわし		資	【金属類】 汚れがひどいものは不燃	
<		空気清浄機	不	
		空気入れ（自転車用）	不	
		釘	資	【金属類】 鋭利なものは直接資源リサイクルセンターへ
		葉のシート	資	【その他のプラスチック容器】

	品名	分類	備考	
<	果物用ネット	資	【その他のプラスチック容器】	
	靴	可		
	クラッカー（使用済み）	可	水で湿らせる	
	グランドピアノ	×	販売店にご相談を	
	クリアファイル	可	リサイクル不可	
	クリップ	資	【金属類】 口の閉まる缶に入れる	
	車いす（手押し）	不		
	車いす（電動）	×	購入店、または取扱店にご相談を	
	グローブ（野球・サッカー・ゴルフ）	可		
	グロー管（点灯管）	資	【有害ごみ】 透明の袋に入れて「有害」と明記する	
	け	蛍光管	資	【有害ごみ】 透明の袋に入れて「有害」と明記する
		珪藻土マット	×	廃棄物対策課にご相談を
		携帯音楽プレーヤー	資	<施設回収>P6参照
	携帯電話	資	<施設回収>P6参照	
	ゲーム機（携帯型）	資	<施設回収>P6参照	
ゲーム機（据置型）	不	バッテリーは販売店へ		
化粧品のびん	資	【ワンウェイびん】 中をすすぐ 乳白色のびんは不燃		
血圧計（電動）	不			
毛抜き	資	【金属類】 プラスチック部分は取り外す		
剣山	不	厚い段ボール等で刺さらないように養生しごみ袋に品名を明記する		
鍵盤ハーモニカ	不	ホースは可燃へ		
こ	コート（衣類）	資	綿（わた）を含むものは可燃	
	コーヒーメーカー	不		
	ござ	可		
	コップ（ガラス製）	不	リサイクル不可	
	コップ（プラスチック製）	可	リサイクル不可	
	コピー用紙	資	【その他の紙類】	
	戸別受信機（防災無線）	×	市役所 生活安全課に返却	
	米袋	資	【その他の紙類】 口のヒモは不燃	
	ゴルフクラブ	不	金属製の場合は資源物	
	ゴルフバッグ	不		
	コンクリート	×	販売店、または専門の処理業者にご相談を	
	混合油	×	販売店、またはガソリンスタンドにご相談を	

分別辞典

(50音順)

家庭ごみ分別辞典

可 …燃やせるごみ
(クリーンセンターへ)

不 …燃やせないごみ
(資源リサイクルセンターへ)

資 …資源物
(資源リサイクルセンターへ)

× …収集不可

※50cm超はクリーンセンター、資源リサイクルセンターへ

	品名	分類	備考	
こ	コンロ (ガス・カセット)	資	【金属類】 電池・カセットボンベを外す	
さ	サーフボード	×	専門の処理業者にご相談を	
	サイドボード	不	木製でガラス・金属を外したものは可燃	
	財布	可	金具を外す	
	サッカーボール	可		
	雑誌	資	【その他の紙類】	
	座布団	可		
	ざる (金属製)	資	【金属類】	
	ざる (木製・プラスチック製)	可		
	三脚	不		
	三輪車	不	電池を外す	
	し	シーツ	資	【古布】 畳んでヒモで縛る
	CDメディア	可		
	CDプレイヤー (携帯型)	資	<施設回収>P6参照	
	CDプレイヤー (据置型)	不		
四合びん	資	【ワンウェイびん】		
磁石	不			
辞書 (紙)	資	【その他の紙類】		
辞書 (電子辞書)	資	<施設回収>P6参照		
自転車	資	【金属類】 子供用のプラスチック製やカーボン製は不燃		
自動車部品	×	販売店、または専門の処理業者にご相談を		
芝刈り機	不	手押しは資源物		
蛇口	資	【金属類】		
写真	可	リサイクル不可		
シャツ	資	【古布】		
砂利	×	販売店、または専門の処理業者にご相談を		
充電器	不			
充電池	×	販売店にご相談を		
柔道着	資	【古布】		
消火器	×	販売店、または専門の処理業者にご相談を		
浄水器	不			
浄水器のカートリッジ	可	セラミック製は不燃		
照明器具	不	蛍光管・電球は【有害ごみ】		

	品名	分類	備考	
し	除湿機	不		
	食器 (ガラス・せともの・磁器)	不	リサイクル不可	
	食器 (木製・紙製・プラスチック製)	可	リサイクル不可	
	食器洗い乾燥機	不		
	新聞紙	資	【新聞紙】	
	す	水筒	不	プラスチック製のフタは可燃
	炊飯器	不		
	スーツ	資	【古布】	
	スーツケース	不		
	スキー板	不		
スクーター	×	メーカーによるリサイクルの対象		
スコップ	資	【金属類】		
鈴	資	【金属類】		
ストーブ (コンセントあり)	不	灯油を抜き乾燥させる		
ストーブ (コンセントなし)	資	【金属類】 灯油を抜き乾燥させる 電池を外す		
砂	×	販売店、または専門の処理業者にご相談を		
スノーボード	不			
スプーン (木製・プラスチック製)	可	リサイクル不可		
スプーン (金属製)	資	【金属類】		
スプレー缶	資	中身が残っている場合は専門業者へ		
炭	×	販売店、または専門の処理業者にご相談を		
せ	セーター	資	【古布】	
せともの	不			
石膏ボード	×	販売店、または専門の処理業者にご相談を		
洗剤のボトル	資	【その他のプラ容器】 中をすすぐ		
洗濯機	×	【法定リサイクル】 P9参照		
扇風機	不			
洗面器 (プラスチック製)	可	リサイクル不可		
そ	双眼鏡	不		
雑巾	可			
掃除機	不	バッテリーは販売店へ		
ソファー	不	金具やスプリングが入っていない場合は可燃		
た	体温計 (水銀)	資	【有害ごみ】 透明の袋に入れて「有害」と明記する	

注意

- 一辺の長さが50cmを超えるものは粗大ごみとなり、集積所に出すことはできません。
- 分類が燃やせるごみでも、金属・ネジ等を取り外せないものは燃やせないごみになります。
- 分別の参考のため一例を挙げておりますので、捨てるものの材質や状態によって分別してください。

	品名	分類	備考	
た	体温計（電子式）	不	電池を外す	
	体重計	不	電池を外す	
	耐熱ガラス	不		
	タイヤ	×	販売店、または専門の処理業者にご相談を	
	タイヤチェーン	不	金属製は資源物	
	ダウンジャケット	資	【古布】	
	タオル	資	【古布】	
	タオルケット	資	【古布】	
	竹ぼうき	可	針金を外す	
	畳	可	1日8枚まで持ち込み可	
	脱酸素剤	可		
	タブレット	資	<施設回収>P6参照	
	卵のパック容器	資	【その他のプラ容器】	
	たわし	不		
	ダンベル（金属製）	資	【金属類】	
	段ボール	資	【段ボール】 ガムテープや伝票等は剥がす	
	ち	チャイルドシート	不	
		注射器	×	医療機関にご相談を
チューナー		不	レンタル・リース品は放送事業者へ返却を	
チラシ（街頭配布・ポスティング）		資	【その他の紙類】	
チラシ（新聞折込）		資	【新聞紙】	
つ		杖（金属製）	不	
		杖（木製）	可	
		土	×	専門の処理業者にご相談を
		釣り竿（カーボン製）	不	
		釣り竿（金属製）	資	【金属類】
て	釣り竿（竹製）	可	金具を外す	
	DVDプレイヤー	不		
	DVDメディア	可		
	デジタルカメラ	資	<施設回収>P6参照	
	テレビ	×	【法定リサイクル】 P9参照	
	電気カーペット	不		
	電気シェーバー	不	電池を外す	

	品名	分類	備考
て	電気ポット	不	
	電気毛布	不	
	電球	資	【有害ごみ】 透明の袋に入れて「有害」と明記する 販売店でも可
	電子辞書	資	<施設回収>P6参照
	電子ピアノ	不	
	電子レンジ	不	
	電卓	資	<施設回収>P6参照
	電話機	不	
	電池（ボタン）	資	【使用済み乾電池】 電極をテープ等で絶縁する
	電池（乾電池）	資	【使用済み乾電池】 充電電池は販売店にご相談を
と	電動アシスト自転車	資	【金属類】 バッテリーは販売店、または専門の処理業者へ
	電動歯ブラシ	不	電池は資源物、ブラシ部分は可燃に分別
	トイレトーパーの芯	資	【その他の紙類】
	陶器（せともの）	不	リサイクル不可
	灯油	×	販売店、またはガソリンスタンドにご相談を
	トースター	資	【金属類】
	時計	不	電池を外す
	ドライバー（工具）	資	【金属類】
	ドライヤー	不	
	ドラム缶	資	【金属類】 中身を抜いてリサイクルセンターへ
な	塗料	可	布に染み込ませる
	塗料缶	不	中身を使い切ったものに限る
	トンカチ	資	【金属類】
	ナイフ	不	紙や布を巻いてごみ袋に品名を明記する
	苗ポッド	可	
	長靴	可	
	鍋（金属製）	資	
	鍋（土鍋）	不	
	鍋（ホーロー鍋）	資	【金属類】
	ニカド電池	×	販売店にご相談を
に	二合びん	資	【ワンウェイびん】
	人形（布製・プラスチック製）	可	
	縫い針	不	養生してごみ袋に品名を明記する

分別辞典

(50音順)

家庭ごみ分別辞典

可 …燃やせるごみ
(クリーンセンターへ)

不 …燃やせないごみ
(資源リサイクルセンターへ)

資 …資源物
(資源リサイクルセンターへ)

× …収集不可

※50cm超はクリーンセンター、資源リサイクルセンターへ

	品名	分類	備考
め	ぬか	可	
ね	ネクタイ	可	
	猫砂 (紙、木、おから、シリカゲル製)	可	汚物はトイレに
	ネジ	資	【金属類】
	粘土 (紙粘土)	可	
	粘土 (油粘土)	不	
の	農機具	×	農協、または販売店にご相談を
	農業用ビニール	×	農協、または販売店にご相談を
	農薬	×	農協、または販売店にご相談を
	農薬のびん	不	
	ノコギリ	不	紙や布を巻いてごみ袋に品名を明記する
	ノーカーボン紙	可	リサイクル不可
	ノートパソコン	×	【法定リサイクル】 P9参照
は	ハードディスク	不	データを消す
	灰	×	
	バイク	×	メーカーによるリサイクルの対象
	はがき	資	【その他の紙類】 圧着式は可燃
	バケツ(プラスチック製)	可	リサイクル不可
	バケツ (金属製)	資	【金属類】
	ハサミ	不	刃を布等で養生しごみ袋に品名を明記する
	はしご (金属製)	資	【金属類】 1mを超えるものは直接資源リサイクルセンターへ
	パソコン	×	【法定リサイクル】 P9参照
	発煙筒	×	販売店にご相談を
	バッテリー	×	販売店にご相談を
	バット (金属製)	資	【金属類】
	バット (木製)	可	
	発泡スチロール	可	リサイクル不可
	花火	可	水で湿らせ小分けにして袋に入れる
	針 (医療用)	×	医療機関にご相談を
	針 (縫い針)	不	養生してごみ袋に品名を明記する
	ハンガー (針金)	資	【金属類】
	ハンガー (木製・プラスチック製)	可	
	ハンガーラック(金属製)	資	【金属類】 プラスチック部品は取り外す

	品名	分類	備考
ひ	ピアノ	×	販売店にご相談を
	ピアノ (電子式)	不	
	ビールケース	可	酒屋でも回収
	ヒゲそり (電動)	不	電池を外す
	ビデオカメラ	資	<施設回収>P6参照
	ビデオテープ	可	
	ビデオデッキ	不	
	ビニールハウス	×	農協、または販売店にご相談を
	ビニールプール	可	
	びん (汚れの落とせないもの)	不	リサイクル不可
	びん (化粧品)	資	【ワンウェイびん】 中をすすぐ 乳白色のびんは不燃
	びん (経口薬)	資	【ワンウェイびん】 中をすすぐ
	びん (酒・ビール)	資	【リターナブルびん】 中をすすぐ
	びん (食品・飲料)	資	【ワンウェイびん】 中をすすぐ
	びん (日本酒・ビール以外の酒類)	資	【ワンウェイびん】 中をすすぐ
	びん (農薬)	不	
	びん (不透明)	不	中を空にする
	ピンセット	資	【金属類】 プラスチック部分は取り外す
ふ	ファックス	不	
	ファンヒーター	不	灯油を空にして乾燥させる
	フィルム (包装)	資	【その他のプラ容器】
	封筒	資	【その他の紙類】 ビニール窓は可燃
	布団	可	リサイクル不可
	布団圧縮袋	可	リサイクル不可
	フライパン	資	【金属類】
	プラモデル	可	
	プリンター	不	
	ブルーシート	可	金具を外す
	ブルーレイディスク	可	
	ブロック(コンクリート)	×	販売店、または専門の処理業者にご相談を
	ブロック (レンガ)	×	販売店、または専門の処理業者にご相談を
	プロパンガスのボンベ	×	販売店にご相談を
へ	ヘアピン	資	【金属類】 口の閉まる缶に入れる

注意

- 一辺の長さが50cmを超えるものは粗大ごみとなり、集積所に出すことはできません。
- 分類が燃やせるごみでも、金属・ネジ等を取り外せないものは燃やせないごみになります。
- 分別の参考のため一例を挙げておりますので、捨てるものの材質や状態によって分別してください。

	品名	分類	備考
へ	ベッド (金属製)	不	
	ベッド (木製)	可	金属部品を取り外す
	ペットのふん	×	トイレに
	ペットボトル	資	【ペットボトル】 キャップとラベルは【その他のプラスチック】
	ヘッドホン	不	
	ベビーカー	不	
	ヘルスメーター	不	電池を外す
	ヘルメット	不	
	ペンキ	可	布等に含ませて乾燥させる
	ペンチ	資	【金属類】
ほ	望遠鏡	不	
	望遠レンズ	不	
	包丁	不	刃を布等で養生しごみ袋に品名を明記する
	ホース	可	
	ボールペン	可	金属を取り除く
	ボタン電池	資	【使用済み乾電池】 電極をテープ等で絶縁する
	ホッチキス	不	
	ポット	不	
	ホットカーペット	不	
	ほ乳瓶 (ガラス製)	不	リサイクル不可
ほ乳瓶 (プラスチック製)	可	リサイクル不可	
ポリタンク	可	空にして乾燥させる	
保冷剤	可	中を乾燥させる	
本	資	【その他の紙類】 紙以外の素材は外す	
ま	マッサージ機	不	
	マットレス (スプリング入り)	不	スプリングが入っていないものは可燃
	マルチ (農業用)	×	農協、または販売店にご相談を
み	ミシン	不	
め	メダル	資	【金属類】 プラスチック製は可燃
	メモリースティック	不	データを消す
も	モデム	不	プロバイダ等からのレンタル・リース品は捨てずに返却
	物干し竿 (金属)	資	【金属類】 2mを超えるものは直接資源リサイクルセンターへ
	物干し台 (支柱)	資	【金属類】

	品名	分類	備考
も	物干し台 (土台)	×	専門の処理業者にご相談を
	モバイルバッテリー	×	販売店にご相談を
や	やかん	資	【金属類】
	薬品 (農薬)	×	農協、または販売店にご相談を
ゆ	薬品のびん	不	リサイクル不可、びん (経口薬) は中をすすいで資源物
	湯たんぼ (金属製)	資	【金属類】 中を乾燥させる
	湯たんぼ (プラスチック製)	可	中を乾燥させる
ら	ライター	不	ガスを抜く
	ラケット (カーボン製)	不	ガットは可燃
	ラジオ	不	電池を外す
	ラジカセ	不	電池を外す
	ラジコン	不	電池を外す
	ランドセル	可	金具を外す
	リチウムイオン電池	×	販売店で回収
る	リモコン	不	電池を外す
	ルーター	不	プロバイダ等からのレンタル・リース品は捨てずに返却
	ルーペ	不	プラスチックレンズのものは可燃
れ	冷蔵庫	×	【法定リサイクル】 P9参照
	冷凍庫	×	【法定リサイクル】 P9参照
	レインコート	可	
	レシート	可	リサイクル不可
れ	レジ袋	資	【その他のプラスチック】
	レンガ	×	販売店、または専門の処理業者にご相談を
わ	ワープロ	不	
	輪ゴム	可	

分別辞典

市ホームページごみ分別辞典も
ご活用ください。

<https://www.city.hitachinaka.lg.jp/kurashi/gomi/search/bunbetsu.html>



施設案内図



ひたちなか・東海 クリーンセンター

受入ごみ:燃やせるごみ
受付時間:平日8:30~16:30
土曜8:30~11:30

土曜日と年末年始は予約制です

予約 HP: <https://gomiyoyaku.jp/>
 申込 電話: 029-219-5553

※祝祭日も受付しています
 住所: 新光町103-2 ☎ 265-5310

資源リサイクルセンター

受入ごみ:燃やせないごみ
資源物・有害ごみ
受付時間:平日8:30~16:30
土曜8:30~11:30

※祝祭日は休みになります
 住所: 足崎1177-3 ☎ 285-0169

お問い合わせはこちら

東石川2丁目10番1号
 ひたちなか市役所 第2分庁舎3階
 経済環境部 廃棄物対策課

電話: 029-273-0111

「経済産業省3R政策ごみイラスト素材集」を使用して作成しています。
 「環境省食品リサイクル関係普及啓発用資料」を使用して作成しています。



環境に配慮して再生紙と
 植物油インキを使用しています。
 令和4年12月作成