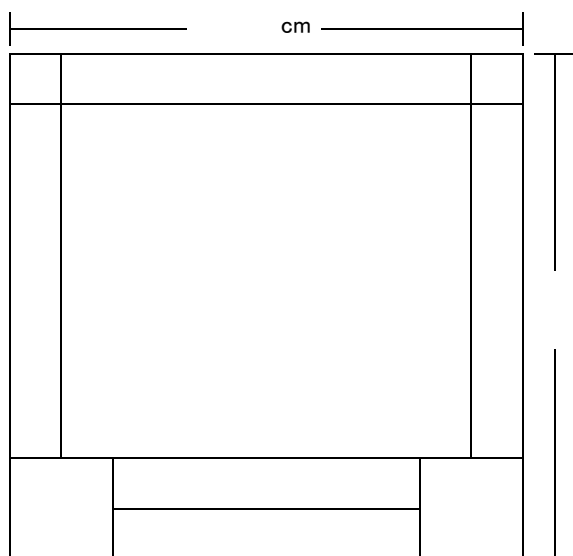


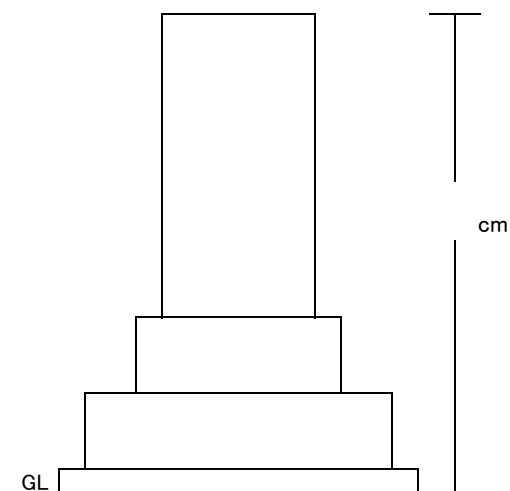
# 墓 地 工 事 設 計 図

使用者名		墓地名	
使用区画	種 区 号 m <sup>2</sup>	施工業者名	

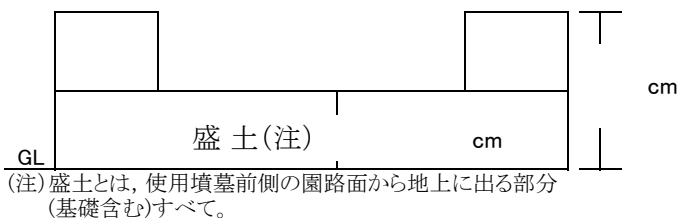
囲 障 ( 幅 )



墓 碑  
( 和 型 ・ 洋 型 )

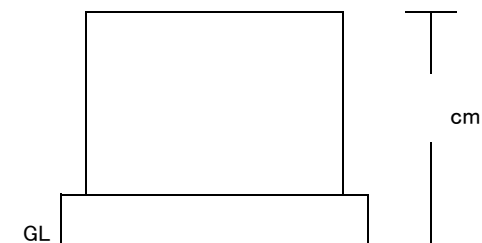


囲 障 ( 高 さ )

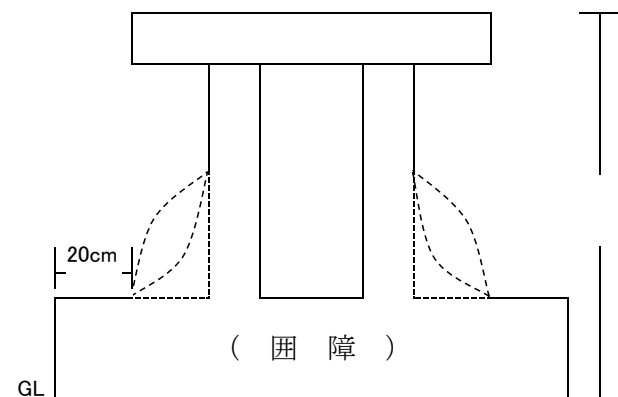


(注) 盛土とは、使用墳墓前側の園路面から地上に出る部分 (基礎含む)すべて。

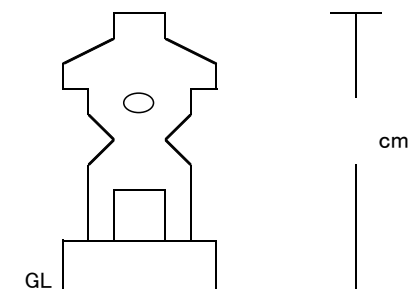
墓 誌



塔 婆 立  
( 形 状 も 描 く 事 )



灯 籠



- ※ 墓地工事施工届, 設計図ともに2部提出すること。
- ※ この設計図と著しく形状の異なる墳墓を工事する場合は, 完成時の状態の分かる図面等を添付すること。