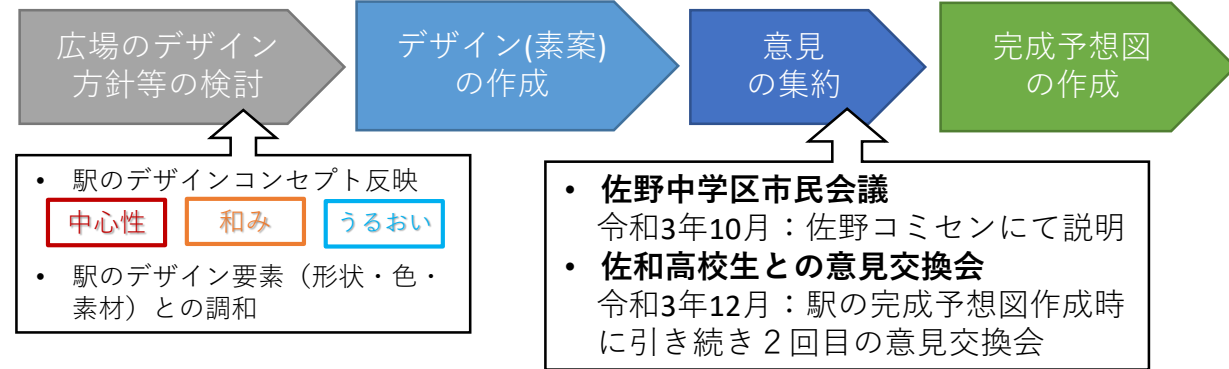


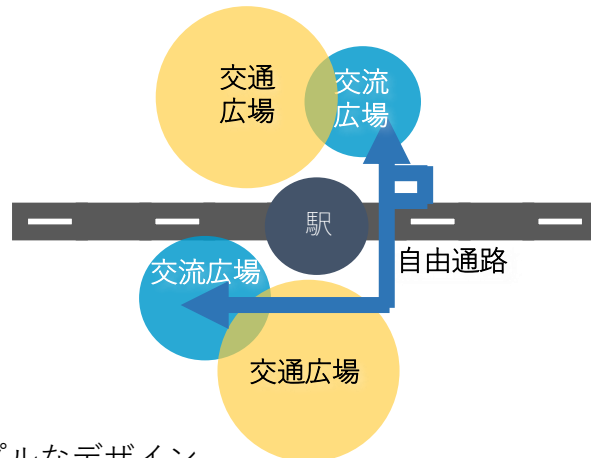
# 新しい佐和駅の東口・西口広場の完成予想図について

## 地域の意見を踏まえたデザイン検討



## 広場のデザインコンセプト

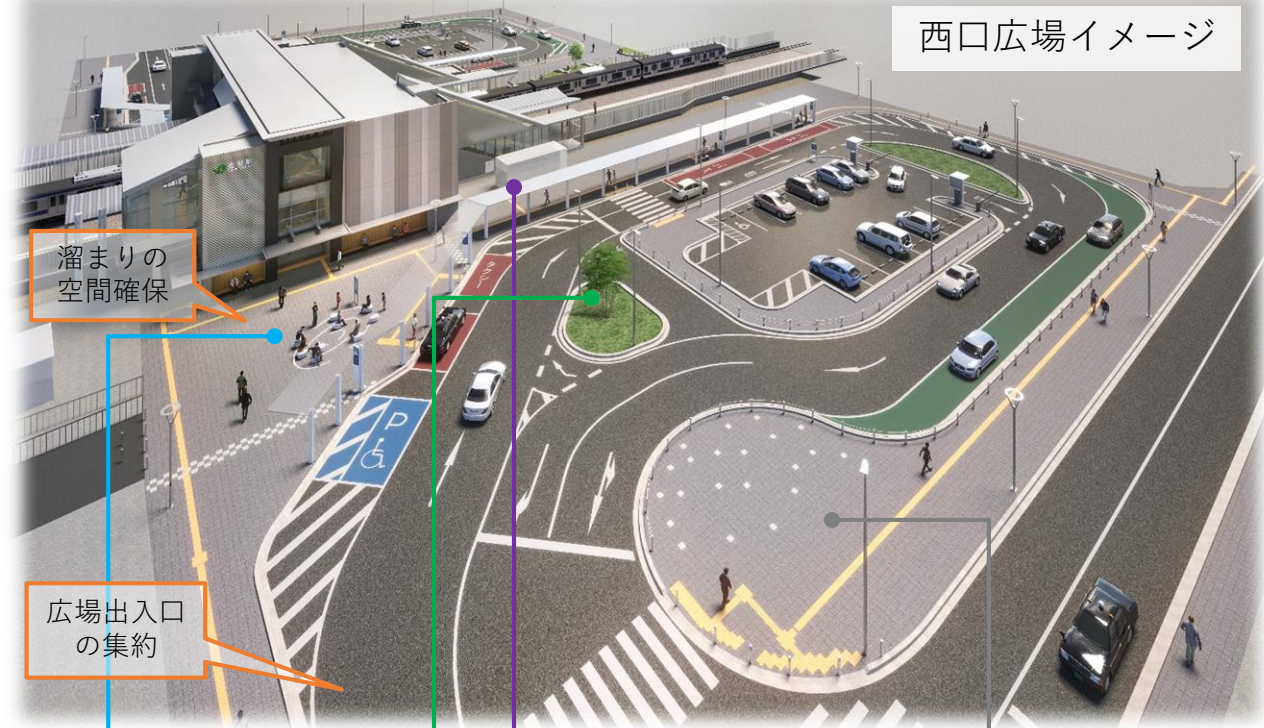
「交通広場」に「交流広場」を。  
「駅」と「広場」が呼応する空間に。



## 広場のデザイン方針

- 全体を構成する要素は、直線的でシンプルなデザイン
- 部分的に有機的なデザインを取り入れ、全体にアクセントを与える
- 佐和の由来である「沢」を連想させるデザインを取り入れる
- カラスキームのベースは、モノトーンとし落ち着いた配色
- 経年劣化に配慮した施設・素材の選定

西口広場イメージ



■ 植栽  
アイストップとなるシンボルツリーを配置し利用者に「うるおい」を与える

■ 舗装  
舗装の配色はモノトーンカラーとし、落ち着いた駅と広場が調和したデザイン

■ 雨よけシェルター  
シンプルで軽快なデザインのシェルターを配置することで、全体としてまとまりのある広場を形成

■ 交流広場  
「うるおい」や「和み」を感じさせる溜まりの空間を確保

■ 照明  
温かみのある暖色系の照明により、利用者に「和み」を与える夜景を創造



東口イメージ(夜景)



東口広場イメージ

## 整備スケジュール

年度	R2	R3	R4	R5
東西自由通路 新駅舎	実施設計	業者選定等 JRとの 施行協定	仮駅舎整備 12月 仮駅舎供用	東西自由通路・新駅舎整備 基礎工事 1月~7月 鉄骨組立 7月~12月 屋根・内外装 1月~
広場			東口広場 暫定整備	令和5年夏頃 供用開始予定 仮駅舎等撤去 東口・西口 広場整備