

勝田中央駐車場 利用申込について

この度は、弊社管理勝田中央駐車場へお申込みいただき、誠にありがとうございます。
弊社ではオンライン契約サービスを導入しております。お問い合わせや契約手続き等は
オンライン契約サービスを通じて行って頂くこととなりますので、あらかじめご了承の程、
よろしくお願い申し上げます。

尚、オンライン契約サービスは24時間365日いつでもお申込み・契約手続き可能です。

申込手続き



- ① 左記のQRコードをスマートフォンで読み取り
- ② 申込フォームに沿って申し込みの手続き

《法人契約をご希望の場合》

申込みフォーム「その他備考」欄に『法人契約希望』と記載下さい。
担当者より、別途ご連絡させていただきます。

◀ URL: <https://carparking.jp/detail/1320348/>

お申込み手続きの詳細手順については裏面をご覧ください



申し込みの際に、以下の書類が必要です。ご準備をお願いいたします。



個人で契約する場合

- ・運転免許証(表・裏)
- ・勤務先証明書類(保険証等)
- ・車検証



法人で契約する場合

- ・会社謄本(半年以内に取得したもの)
- ・駐車場利用者の運転免許証(表・裏)
- ・駐車場利用者の車検証

弊社では契約締結業務及び収納業務を株式会社アズーム及び株式会社鉄壁へ
業務委託しております。委託先との連携を通じて、より質の高いサービス
をご提供できるように努めております。何卒ご理解のほどよろしくお願い申し上げます。

初期費用(税込)

下記金額を**銀行振込**にてお支払いください。
銀行振込での手数料はご契約者様にてご負担ください。

・月極(定期)利用料金 4・5月分賃料	10,000円(税込)
合計	10,000円(税込)

月額利用料金(税込)

支払方法は**口座振替**にてお願いいたします。

・1か月1車室あたり	5,000円(税込)
------------	------------

口座振替日は**毎月27日**です。(土日祝の場合は翌営業日)
口座振替手数料は弊社負担となります。

口座振替登録が完了した時期により、口座振替が実施できない場合がございます。
その際には、銀行振込にてお支払いください。
なお、銀行振込手数料はご契約者様負担となります。



法人契約の場合は「銀行振込」でのお支払いも可能です

銀行振込期日は**毎月末日**です。銀行振込手数料はご契約者様負担となります。




毎月のお支払金額は、マイページよりご確認ください(毎月8日頃)

《マイページとは》


契約完了時にご契約様ごとに作成される専用のページとなります。
マイページでは、請求書のご確認、お支払い状況、契約書及び契約条件の確認、
各種申請及びSMSでのお問合せ等がご契約者様自身で行えます。



【1】
QRコードを読み取り、事業地の詳細ページにアクセスします。ページ下部の「メールで問い合わせ」をタップします。



【5】
画面の案内に従って必要事項を確認・入力します。




【9】
電子署名および初期費用の入金が完了すると、マイページの有効化メールが届きます。URLへアクセスし、有効化の手続きをします。



【2】
必要事項を入力し、データを送信します。

- ▽必須項目
- ・名前
 - ・メールアドレス
 - ・電話番号
 - ・お探しのエリア(勝田中央駐車場の住所をご入力ください)
 - ・契約車種




【6】
最後に「マイページの利用について」を確認し、同意をお願いいたします。

※マイページとは…
契約後に作成される専用ページです。契約内容の確認・変更・解約、メッセージサービスでチャット形式の個別問い合わせが可能です。




【10】
パスワードを入力を設定し、アカウントを作成をお願いいたします。ソーシャルアカウントにてアカウントを作成することも可能です。



【3】
自動送信メールを確認し、本文内にあるURLへアクセスします。

※左記メールは、受信まで1~2営業日ほどお日にちを要する可能性があります。



【7】
左記画面が表示されると、お申し込みの手続きが完了します。



【11】
アカウント作成後、マイページをログインし、契約内容を確認するボタンから、振替口座の登録ができます。口座情報を登録するボタンから登録します。



【4】
メールアドレスを入力します。

【〇〇駐車場(区画: 区画〇)】駐車場賃貸借契約締結のご案内



【8】
審査完了後、駐車場賃貸借契約締結に関する自動送信メールが届きます。「書類を確認する」ボタンを押下し電子署名と初期費用の入金手続きを行います。

※審査通過までは最短で2~3営業日



【12】
左記画面から指定銀行を選択いただきます。その後、銀行のサイトへ移行します。無事口座登録が完了しましたら、定期駐車場利用手続きが完了となります。